

MUERTES VIOLENTAS


EN CARTAGENA Y COLOMBIA

@cgenacomovamos | www.cartagenacomovamos.org

Fuente: Cartagena Cómo Vamos con datos de Medicina Legal.

COLOMBIA

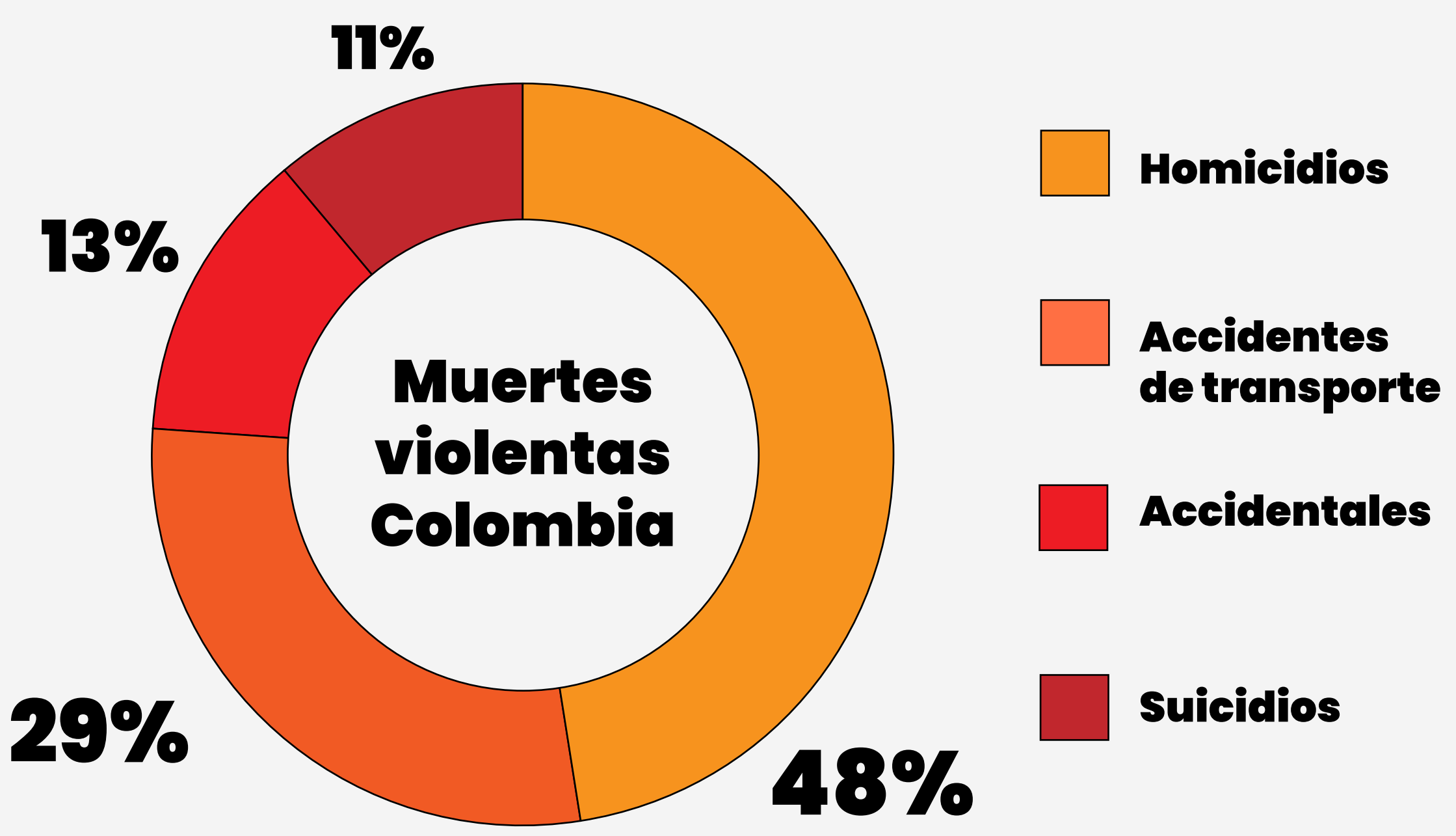
29.373



5% + que en 2022.

Muertes violentas en **2023.**

De estas...



CARTAGENA

Muertes violentas

680

→ **2023**

612

→ **2022**



Esto representa un aumento del 11% con respecto a 2022, más del doble del nacional.

68%

DE LAS MUERTES VIOLENTAS EN CARTAGENA FUERON

HOMICIDIOS

COMPORTAMIENTO DE LAS MUERTES VIOLENTAS

(Variación 2022 - 2023)

Aumentó

Suicidios

32%

Pasó de 41 a 54 casos.



Disminuyó

Accidentes de transportes


9%

Pasó de 151 a 138 casos.



¿CÓMO AVANZA EL 2024?

70



Homicidios en **el primer bimestre de 2024.**

6% más que el mismo periodo de 2023.

Entre las cinco principales capitales, Cartagena es la ciudad con mayor tasa de homicidios (6,6 casos por cada 100 mil habitantes) durante este enero y febrero de 2024.

La principal causa de muerte violenta en la ciudad son los homicidios. Este es uno de los retos más importantes que tenemos en materia de seguridad y convivencia ciudadana. La administración debe seguir explorando medidas más idóneas para revertir esta tendencia que ha sido creciente desde la pandemia y que empaña la percepción de calidad de vida en Cartagena.

Nuestros socios y aliados

