

1ER FORO



CIUDADES PARA LA
PRIMERA INFANCIA

¿CÓMO VAMOS EN PRIMERA INFANCIA?

Organiza



Patrocina



Aliados



SOBRE LOS CÓMO VAMOS

Somos programas privados que monitoreamos los cambios en la calidad de vida de los habitantes de nuestras ciudades, a partir de indicadores objetivos y de percepción ciudadana.

Nuestro compromiso es contribuir con gobiernos más transparentes y una ciudadanía más informada, responsable y participativa.



SOBRE LOS CÓMO VAMOS



RED DE CIUDADES cómo vamos

Los **Cómo Vamos** se han consolidado como el principal referente no gubernamental sobre información y análisis de las políticas públicas urbanas y como activos de las ciudades.

20 programas en Colombia, que alcanzan a más de 40 municipios, incluyendo 15 ciudades capitales/distritos (Bogotá, Medellín, Cali, Cartagena, Barranquilla, Pereira, entre otras).

Existen más de **14 réplicas en países de América Latina y el Caribe.**

¿DE QUIÉN HABLAMOS CUANDO HABLAMOS DE PRIMERA INFANCIA?

9%

COLOMBIA

Total primera infancia **4.699.621**

El 5% de la primera infancia de Colombia está en Cartagena y Barranquilla.

9%

BARRANQUILLA

Total primera infancia **117.470**

10%

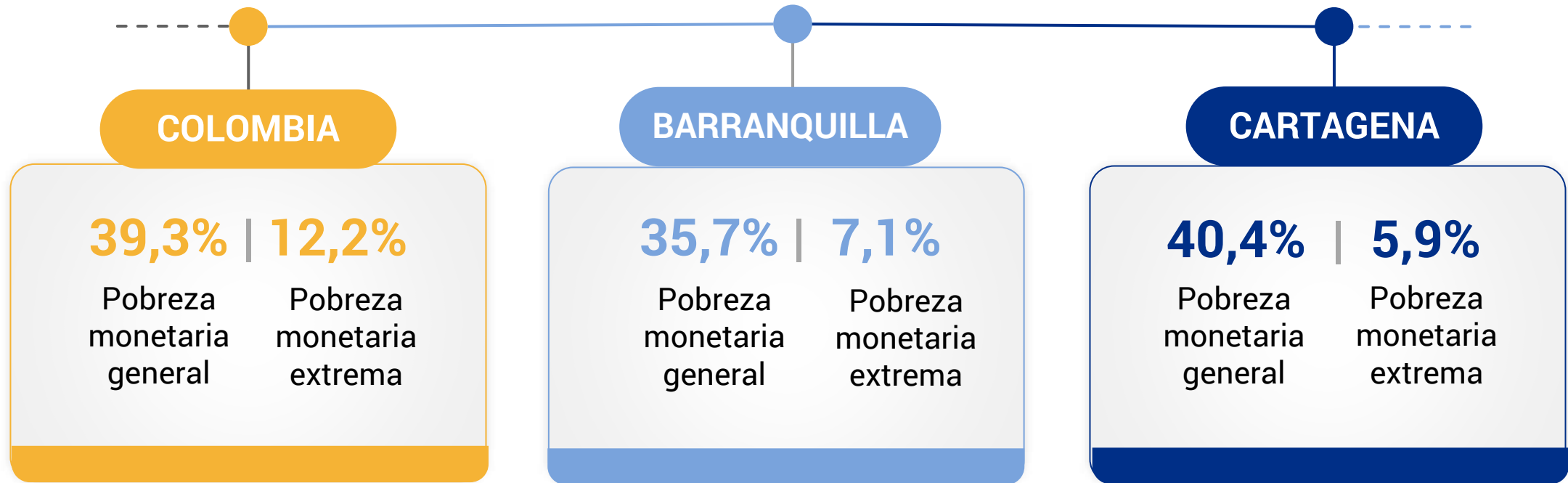
CARTAGENA

Total primera infancia **103.839**



Por cada niño entre 0 y 5 años, hay una niña en el mismo rango de edad.

CONDICIONES DE VIDA DE LA POBLACIÓN




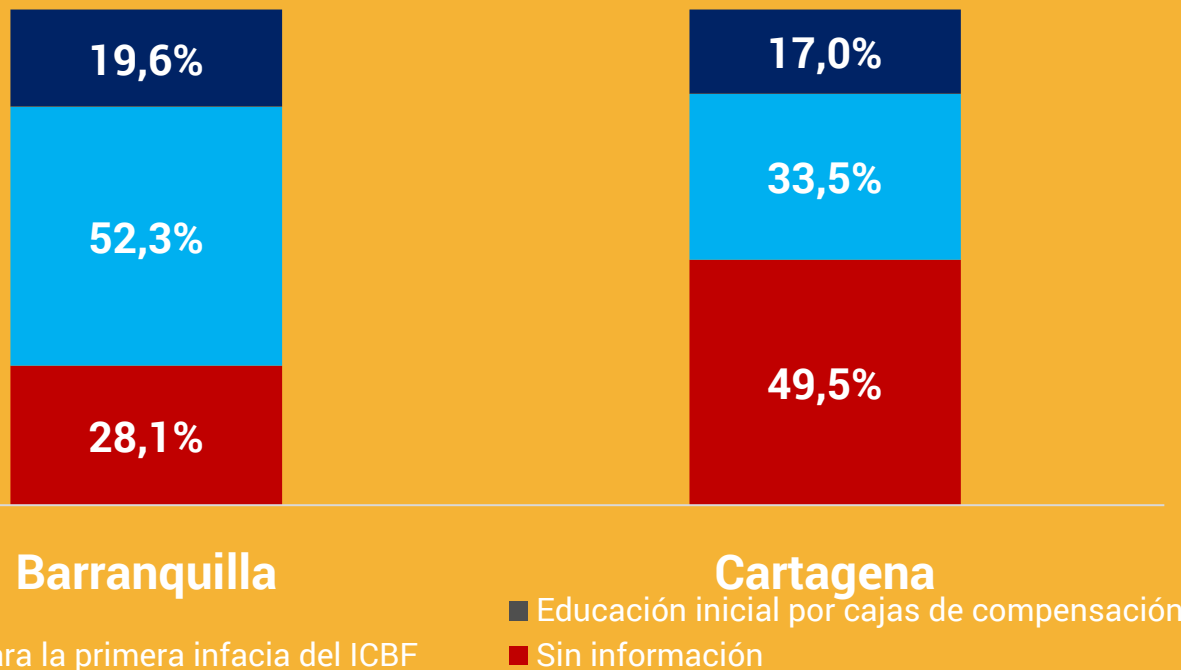
Cerca de la cuarta parte de la población no logra cubrir las necesidades básicas con los ingresos mensuales, siendo más crítico en Cartagena.

La pobreza extrema también muestra alertas, donde 1 de cada 10 habitantes no logra cubrir su alimentación al mes, siendo más crítico en Barranquilla.



ATENCIÓN A LA PRIMERA INFANCIA

Servicios a la primera infancia, 2021

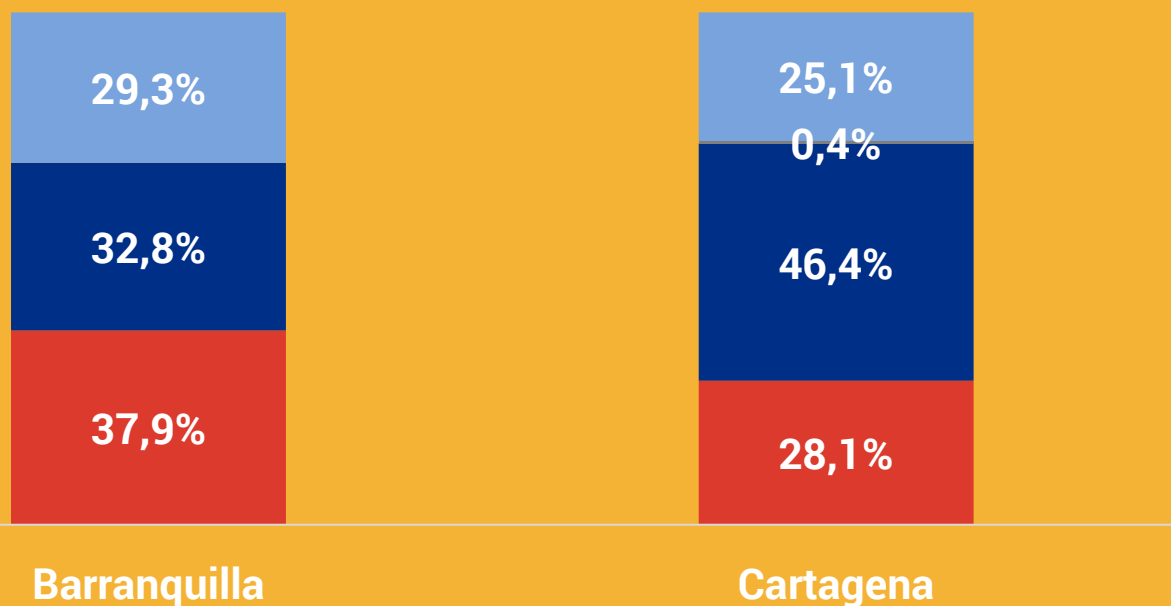


Hay brechas marcadas en la atención a los niños y niñas.

Mientras que en **Barranquilla** 7 de cada 10 niños y niñas reciben algún tipo de atención, **Cartagena** tiende al promedio nacional con 5 de cada 10 que no reciben ningún tipo de atención.

ATENCIÓN A LA PRIMERA INFANCIA

Beneficiarios por modalidad de atención del ICBF, 2021



Familiar

Comunitaria

Propia e intercultural

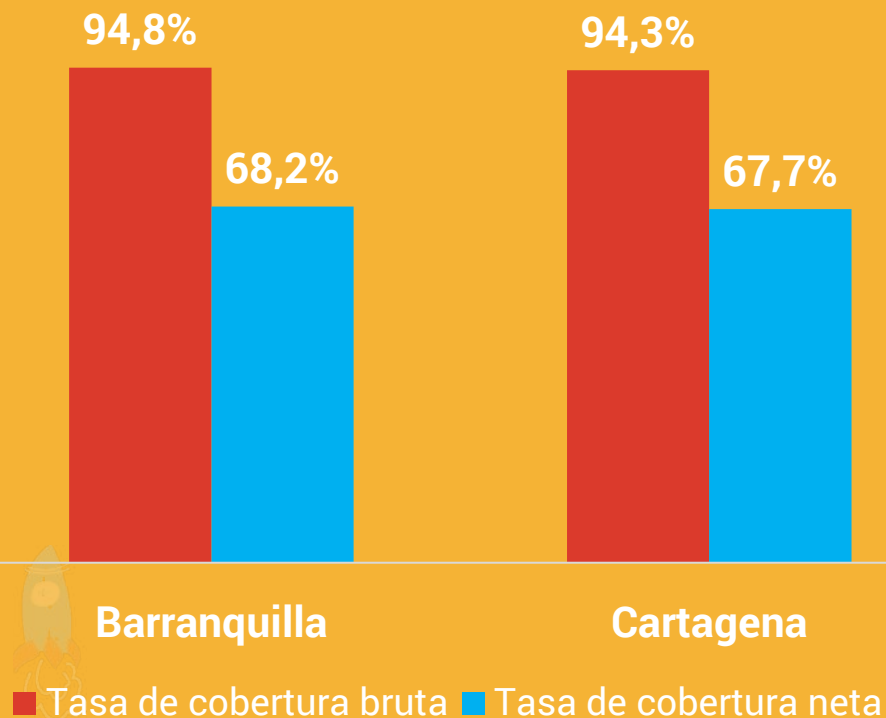
Institucional

En **Barranquilla**, el ICBF atiende a 5 de cada 10 niños y niñas, principalmente con la modalidad familiar.

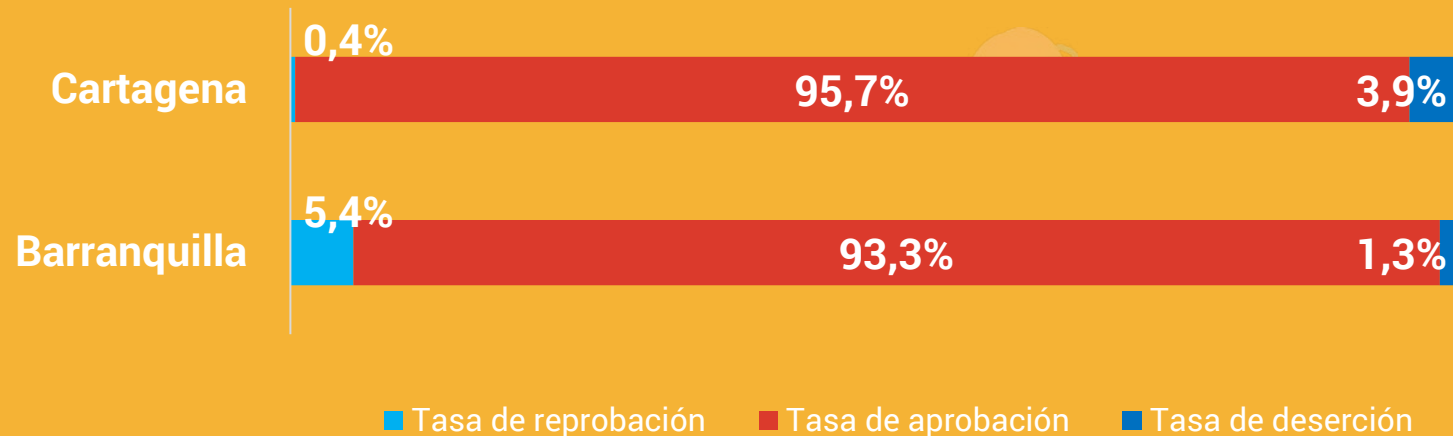
En **Cartagena**, alcanza a 3 de cada 10, principalmente con la modalidad comunitaria.

EDUCACIÓN

Tasas de cobertura en Preescolar 2021



Indicadores de eficiencia en Preescolar, 2021



Existen retos en la articulación para el tránsito entre la atención en la primera infancia y preescolar.

Bajas tasas de cobertura sugieren que los niños y las niñas pueden estar ingresando de forma tardía al sistema educativo.

Mientras en **Cartagena** hay retos en la capacidad de mantener al niño dentro del sistema, en **Barranquilla** el reto se orienta a la reprobación en el nivel inicial.

MORTALIDAD INFANTIL

Tasas de mortalidad, 2021

Por cada mil nacidos vivos
17,0

15,0



Barranquilla

■ Menores de 1 año

14,7



Cartagena

■ Menores de 5 años


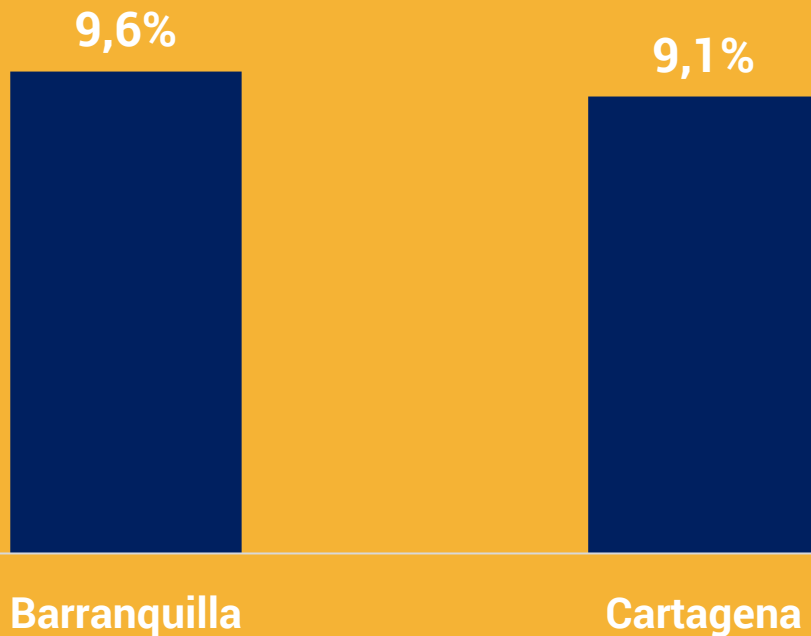
La mortalidad infantil y de la niñez no muestran mejoras significativas en los últimos años.

En 2021, **Barranquilla** supera las tasas meta ODS 2030 de 14 y 15, respectivamente; mientras **Cartagena** apenas las cumple.




BAJO PESO AL NACER

Prevalencia (%), 2021



En los últimos años, no ha habido mejoras en el control de bajo peso al nacer. Desde 2016, en promedio, 1 de cada 10 recién nacidos en las principales capitales de la **Región Caribe**, pesa menos de 2.500 gr.


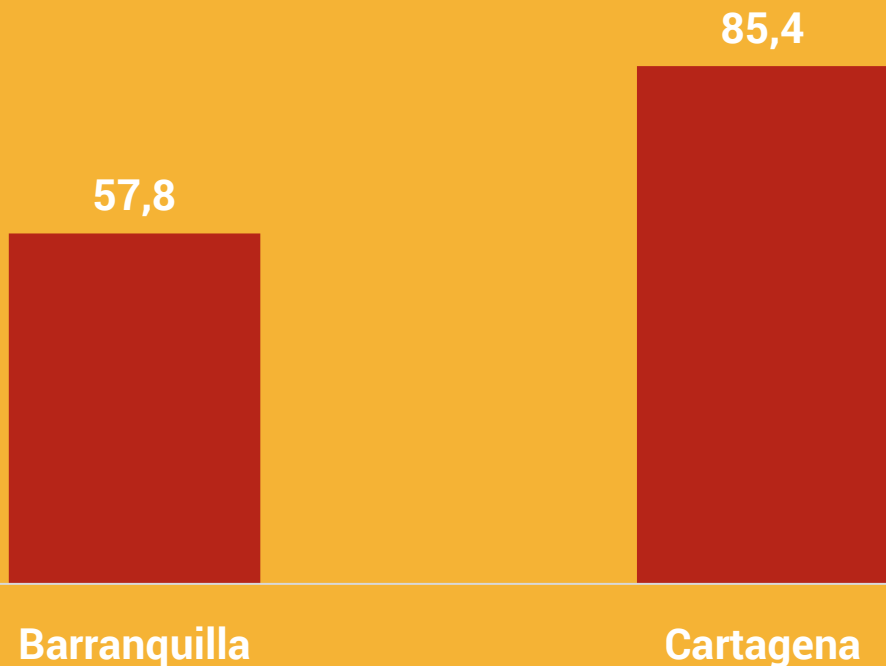
En 2021, en **Cartagena** nacieron 1.590 niños con bajo peso, lo que equivale al 9.1% del total de los partos registrados; en **Barranquilla** fueron 1,994, el 9,6%.





SALUD MATERNA

Tasa de mortalidad materna, 2021
Por cada 100 mil nacidos vivos



Las muertes maternas son evitables y en 2021, **Barranquilla y Cartagena** presentaron 12 y 15 casos, respectivamente.

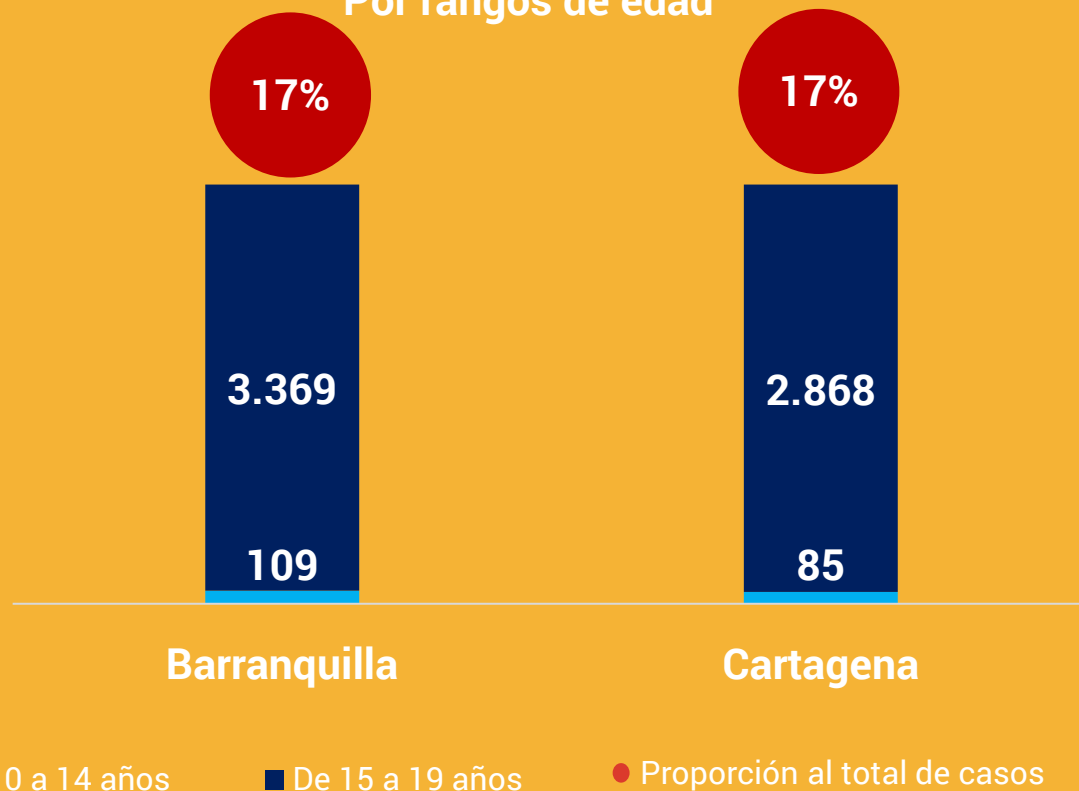
No hemos avanzado hacia el cumplimiento de la meta ODS 2030, que propone para Colombia una tasa de 32 y para el Caribe, de 29,2.





Total partos en niñas y adolescentes, 2021

Por rangos de edad



■ De 10 a 14 años

■ De 15 a 19 años

● Proporción al total de casos

EMBARAZO ADOLESCENTE

1 de cada 5 embarazos en Cartagena y Barranquilla, son niñas y adolescentes entre los 10 y los 19 años.

Entre las principales capitales del país, las de la Región Caribe muestran las tasas de fecundidad más altas entre niñas y adolescentes.

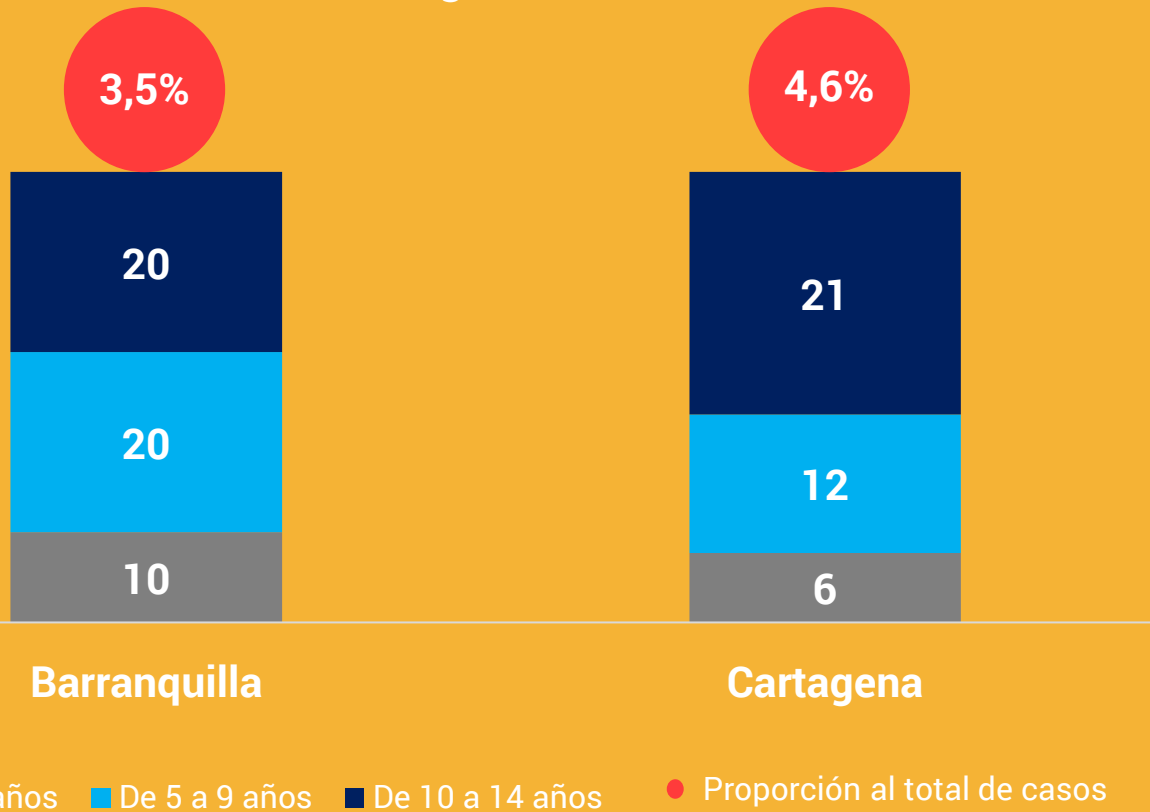
El embarazo en las adolescentes sigue siendo uno de los principales factores que contribuyen al círculo de la pobreza.





Casos de violencia intrafamiliar, 2021

Por rangos de edad



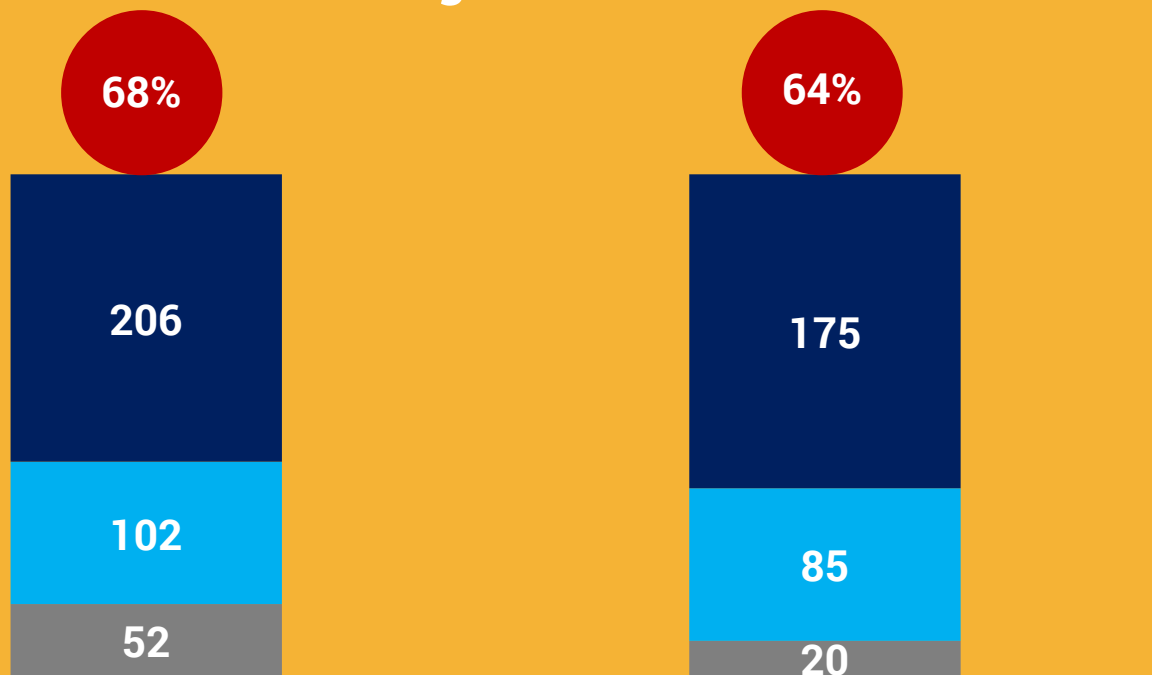
PROTECCIÓN

En Barranquilla y Cartagena, los casos de violencia intrafamiliar en menores de 15 años representan el 3,5% y el 4,6% respectivamente, siendo más crítico en Cartagena.

Sin embargo, en la primera infancia, por cada 100 mil menores de 5 años en Barranquilla, 10 son víctimas de violencia intrafamiliar, mientras en Cartagena son 7.



Presuntos delitos sexuales, 2021 Por rangos de edad



Barranquilla

Cartagena

■ De 0 a 4 años

■ De 5 a 9 años

■ De 10 a 14 años

● Proporción al total de casos






PRESUNTOS DELITOS SEXUALES

La integridad de los niños, niñas y jóvenes de **Cartagena y Barranquilla** corre aún más peligro en lo relacionado a los delitos sexuales.

Más del 60% del total de casos en las ciudades, tienen como víctima a un menor de 15 años.

En **Barranquilla**, 1 de cada 10 casos es en un menor de 5 años, mientras en **Cartagena** es 1 de cada 20.

El análisis de indicadores permite visibilizar las acciones que se requieren:

-  Garantizar los mínimos vitales a la primera infancia.
-  Ampliar el acceso a educación y cuidado inicial.
-  Crear estrategias efectivas para la prevención de muertes tempranas y prevenibles en niños, niñas y gestantes.
-  Prevenir el embarazo adolescente.
-  Proteger y salvaguardar de la vida e integridad de la infancia.

Para movilizar el interés del público general y los gobiernos locales, es necesario contar con sistemas de información confiables y robustos, de libre consulta para hacer seguimiento efectivo a las condiciones de la primera infancia; y así lograr medir progresos, identificar inequidades y tomar acciones a tiempo.

 www.redcomovamos.org

 www.cartagenacomovamos.org

 www.barranquillacomovamos.org

Organiza



Patrocina



Aliados

