



# RUTA ACADÉMICA

*por la transformación social*

CONSTRUYENDO FUTURO





**¿Cómo vamos en  
primera infancia?**

CARTAGENA



**cómo vamos**

## Sobre Cartagena Cómo Vamos

Somos un programa privado que desde el 2005 hace seguimiento y monitoreo a los cambios en la calidad de vida de los habitantes de Cartagena, a partir de indicadores objetivos y de percepción ciudadana.

Nuestro compromiso es contribuir con gobiernos más transparentes y una ciudadanía más informada, responsable y participativa.



**RUTA ACADÉMICA**

*por la transformación social*


CONSTRUYENDO FUTURO

TRISO



Socios y aliados de Cartagena Cómo Vamos





Una batería de indicadores para medir el bien-estar en la primera infancia en Cartagena que nos permitirá responder:

- ¿Cuál es la situación de la primera infancia en Cartagena?
- ¿Cuáles son los retos en la atención en la primera infancia?





**¿Por qué es importante evaluar el bienestar en la primera infancia?**



# Población

En 2020 había **104.118 niños y niñas** entre los 0 y 5 años en Cartagena

**53.289** niños

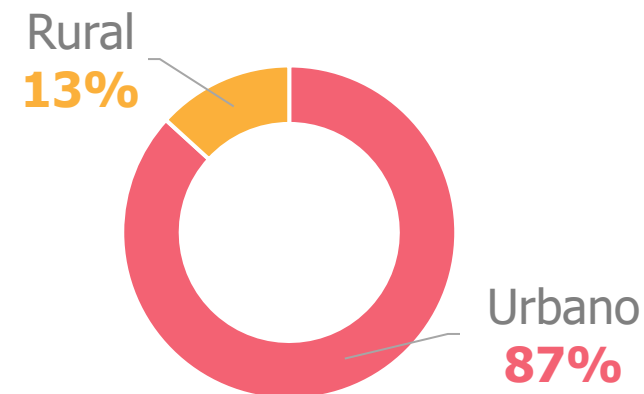
**50.829** niñas

Representan el

**10%**

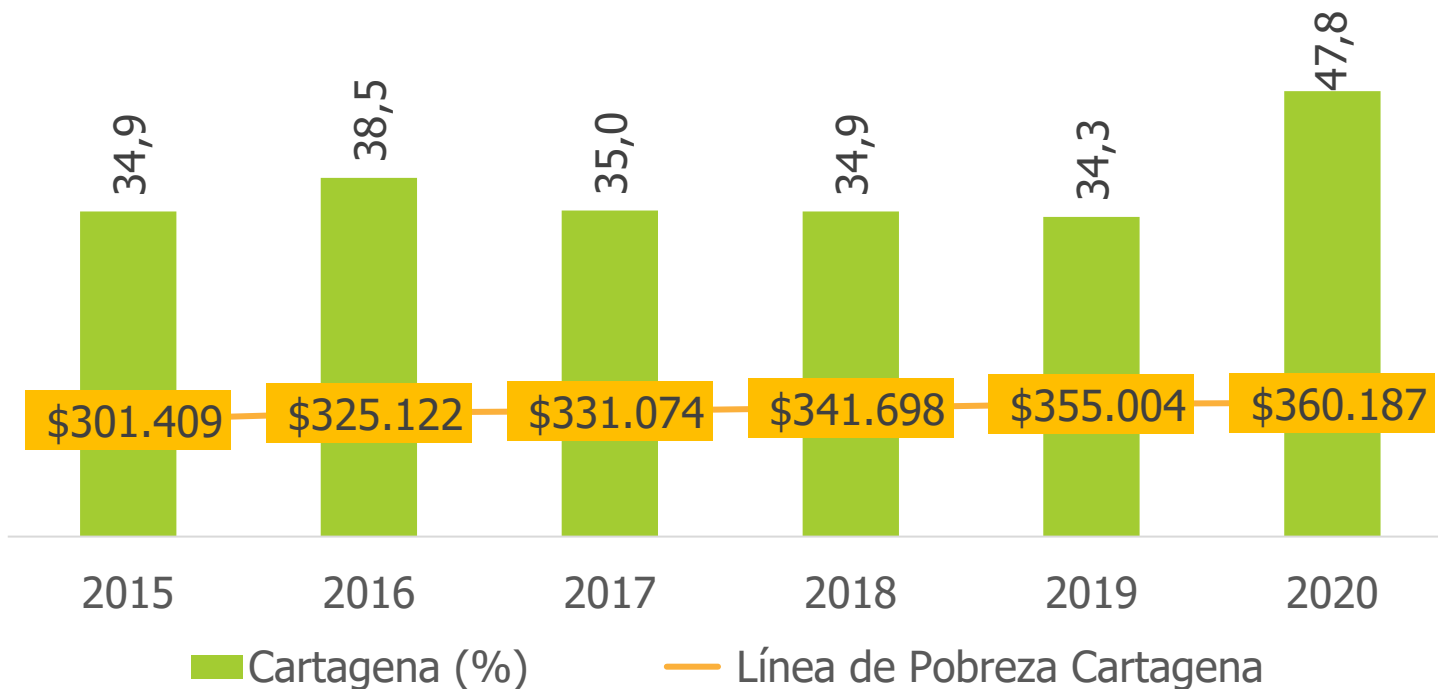
del total de la población de la ciudad

Primera infancia por zonas geográficas





# Pobreza monetaria



**En 2020 aumentó la pobreza monetaria en la ciudad.**

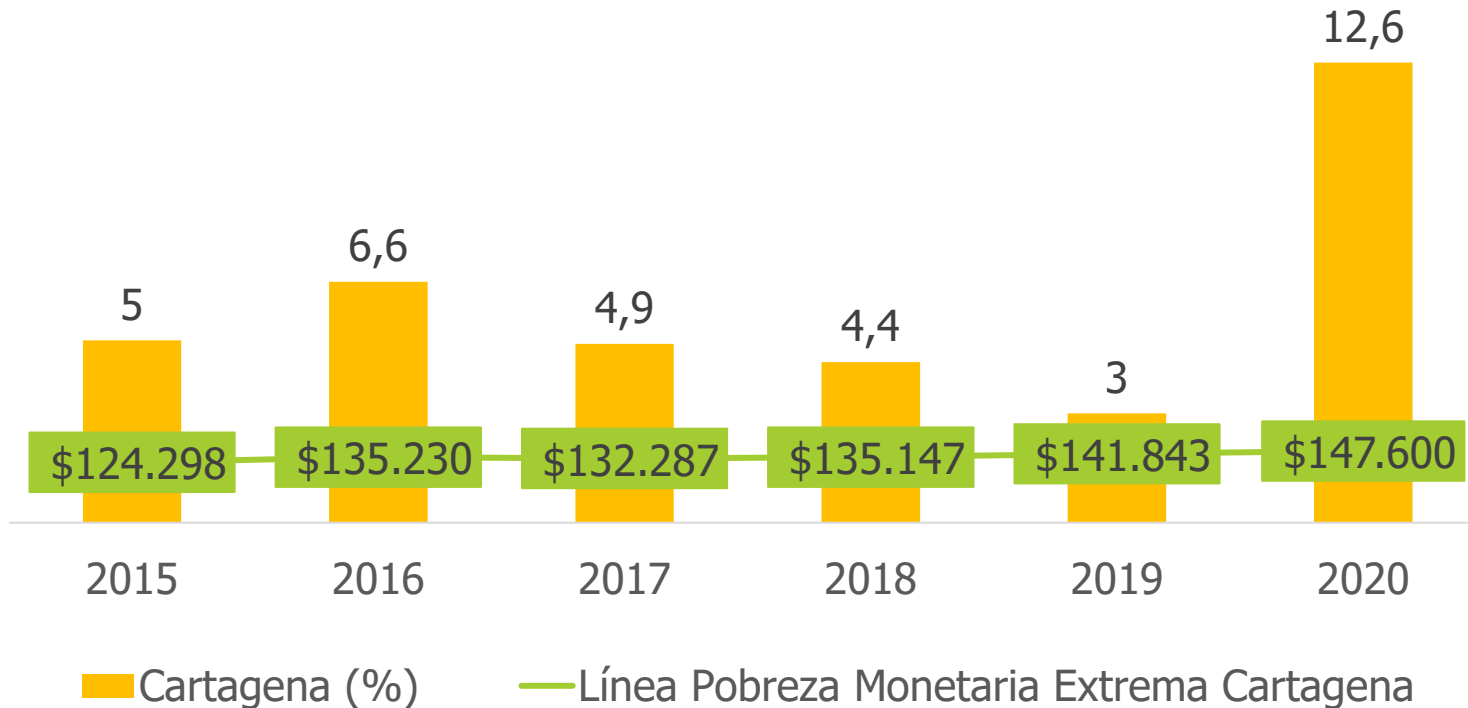
El **47,8%** de la población estaba en condición de pobreza monetaria, lo equivalente a más de **491 mil cartageneros** que no cuentan con al menos **\$360.187** al mes para acceder a alimentación, vivienda u otros artículos de primera necesidad.



# Pobreza extrema

CARTAGENA

cómo vamos



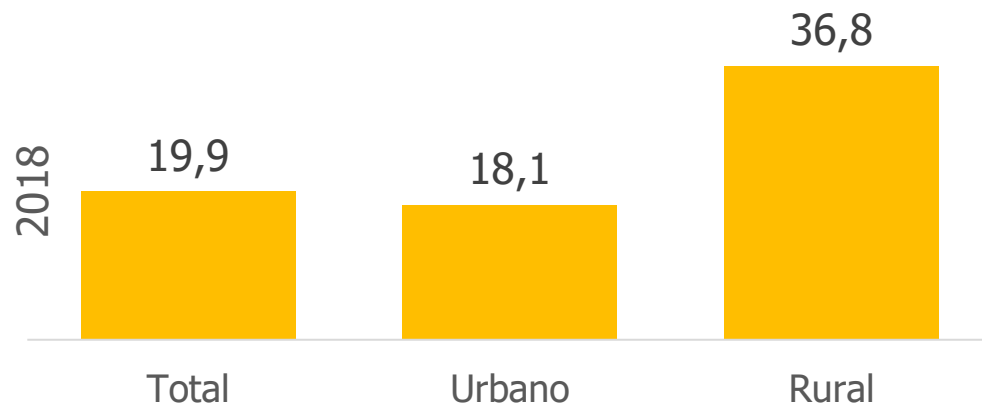
En 2020, Cartagena tenía cuatro veces más personas en pobreza extrema.

El **12,6%** de la población está en condición de miseria, es decir, **129 mil cartageneros** no obtienen al menos **\$147.600** al mes para cubrir su alimentación.





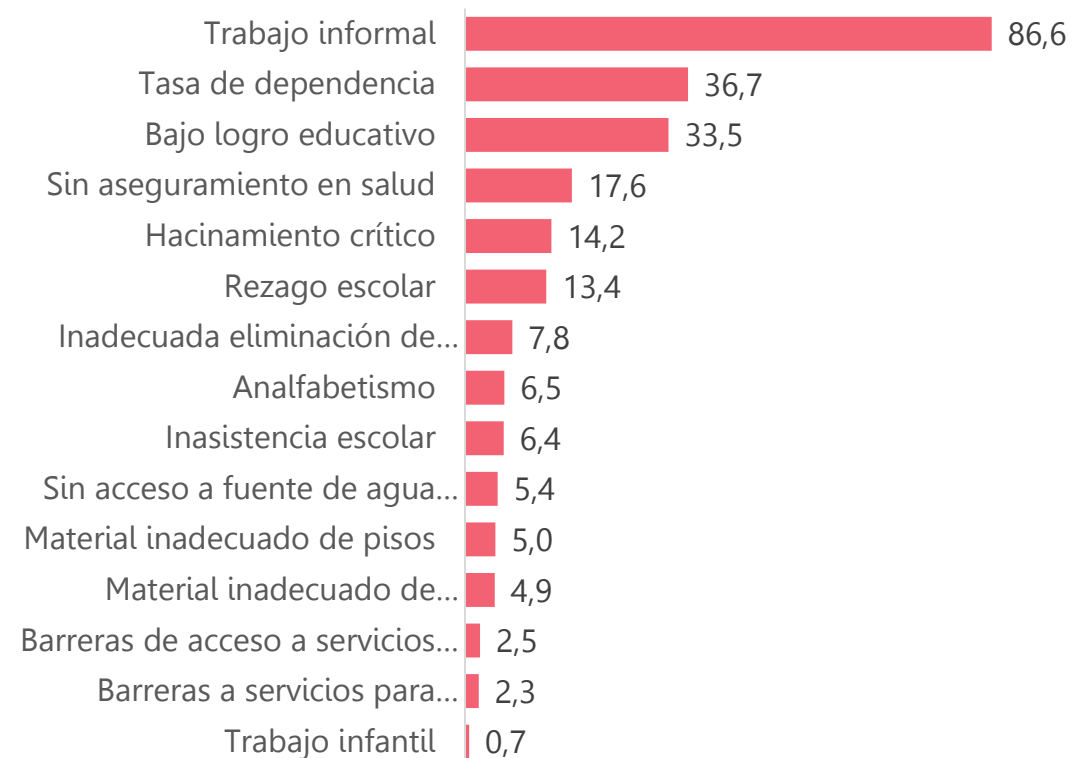
# Pobreza multidimensional



El 20% de los hogares cartageneros están en condición de pobreza multidimensional.

En la zona rural la pobreza alcanza al 37% de la población, más del doble que en la zona urbana.

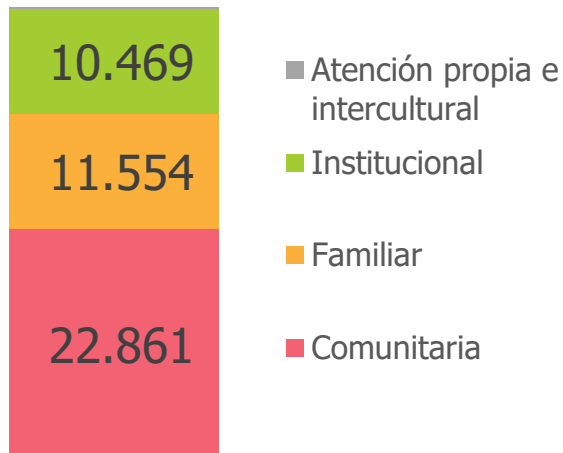
## Privaciones por hogar





# Educación

Durante 2020 el ICBF brindó atención a **45.020 niños y niñas** de Cartagena entre los 0 y 5 años

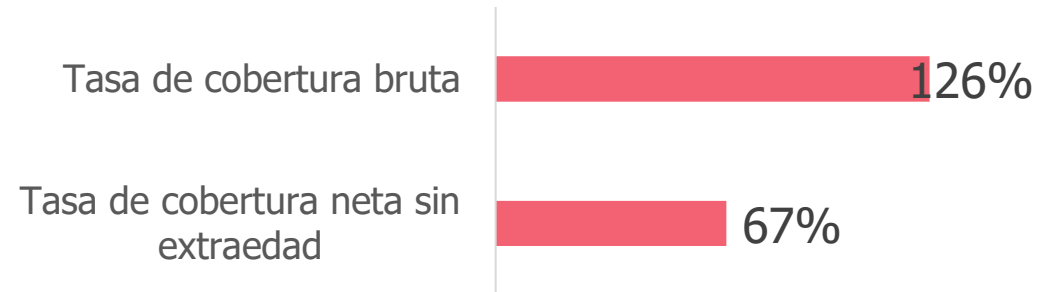


Beneficiarios

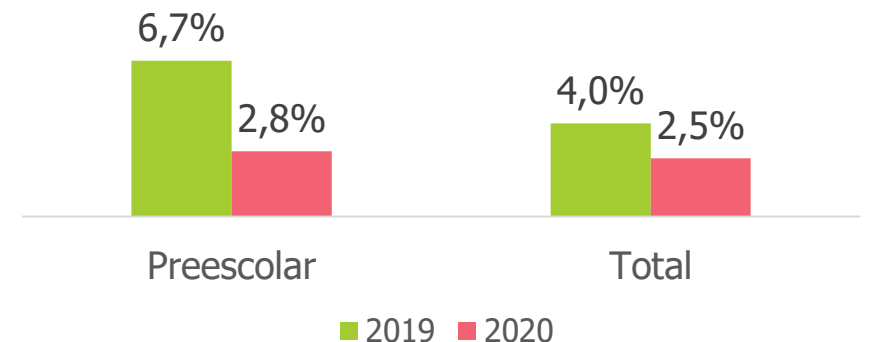
## 43%

del total de niños y niñas de la ciudad

Tasas de cobertura educativa en preescolar 2020

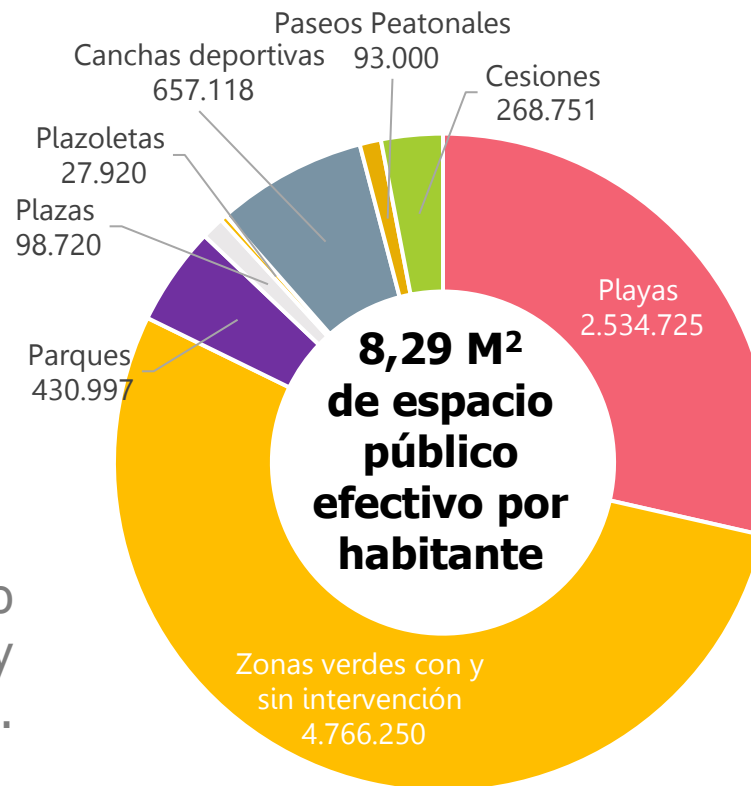


Tasas de deserción





# Espacio público

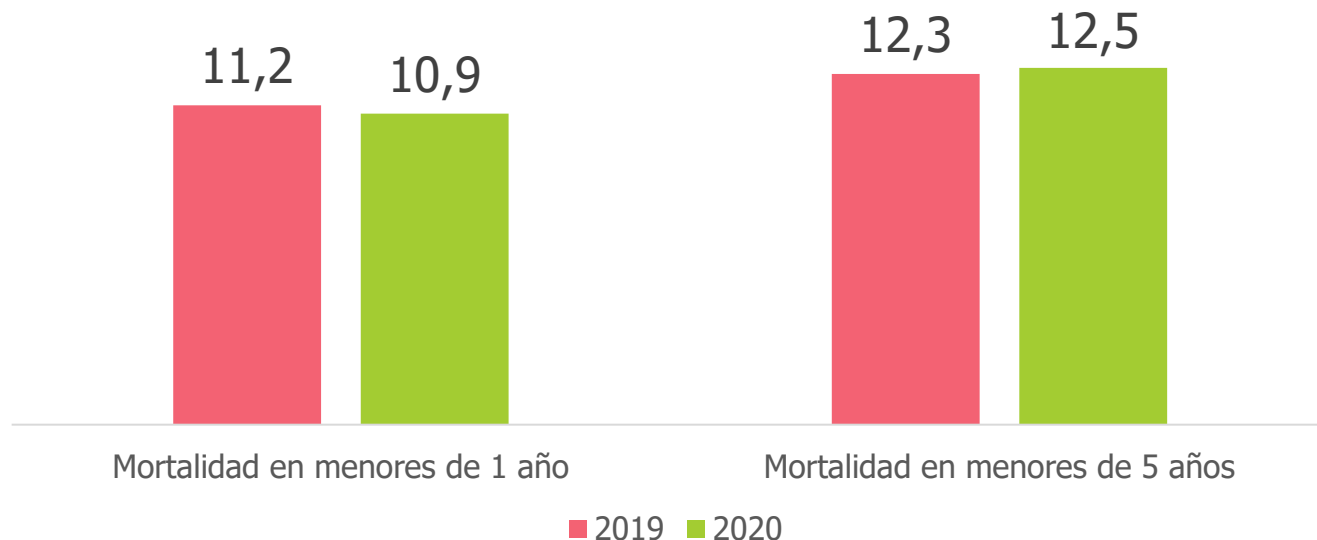


Cada persona en la ciudad dispone de solo **58 cm<sup>2</sup>** de plazas, parques, plazoletas y paseos peatonales.



# Mortalidad

La mortalidad infantil y de la niñez muestran un comportamiento estático en los últimos años.



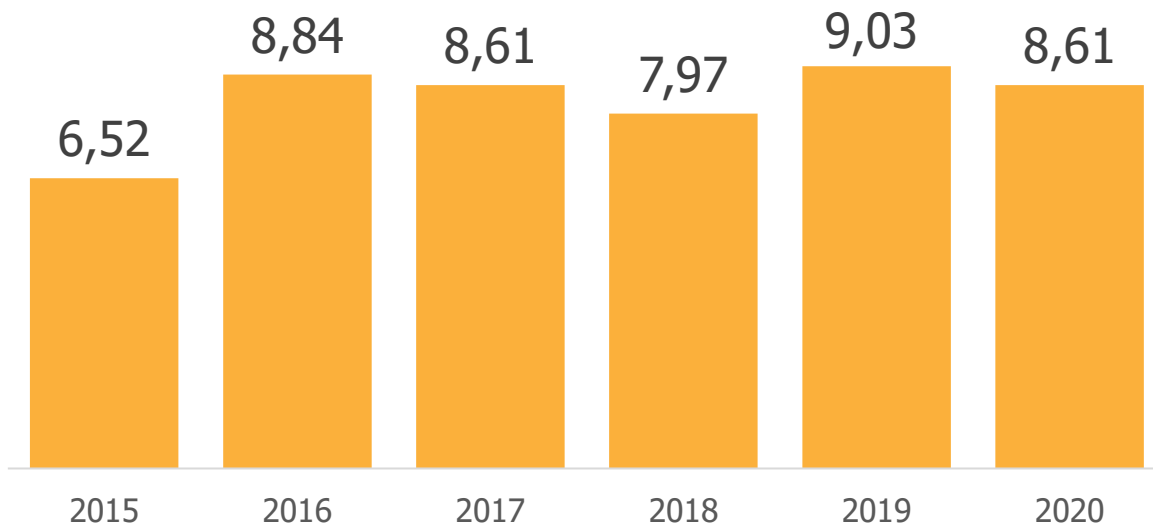
*En promedio, cada dos días muere un menor de 5 años en Cartagena.*

En el 2019 Cartagena fue la 3<sup>a</sup> entre 13 ciudades capitales del país con mayor tasa de mortalidad en primera infancia, solo fue superado por Quibdó (24.1) y Barranquilla (15.3).



# Bajo peso al nacer

Prevalencia (%)



En los últimos años, Cartagena no ha tenido mejoras significativas en el control de bajo peso al nacer. Desde 2016, en promedio, 1 de cada 10 recién nacidos en Cartagena pesa menos de 2.500 gr.

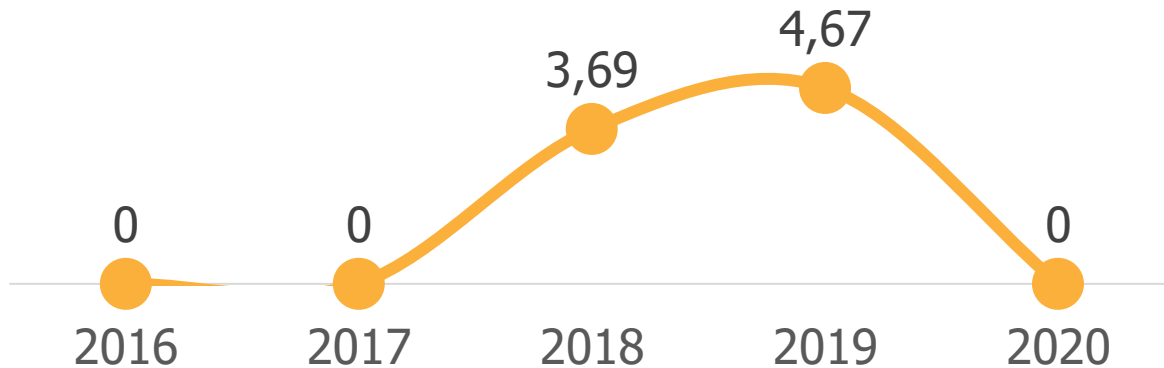
En 2020, en Cartagena nacieron 1.509 niños con bajo peso, lo que equivale al 8,61% del total de los partos registrados.



# Desnutrición

## Mortalidad por desnutrición

Muertes en menores de 5 años por 100 mil niños menores de 5 años



De acuerdo a los datos del DADIS, en el año 2020 no se presentaron muertes de niños menores de 5 años por desnutrición infantil.

*La mortalidad infantil por desnutrición se ha mantenido en niveles mínimos en los últimos años.*

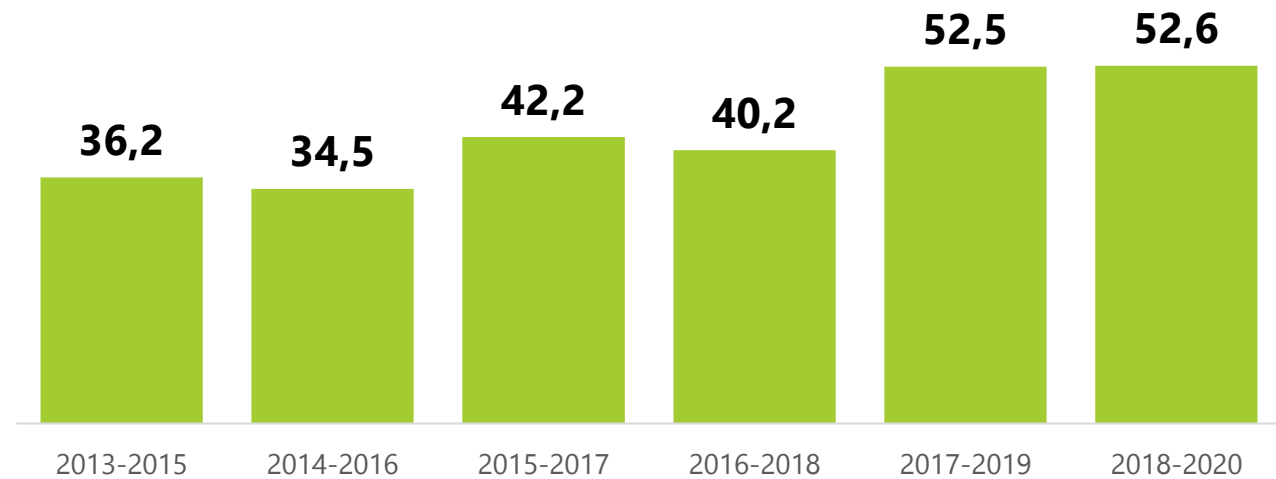




# Salud materna

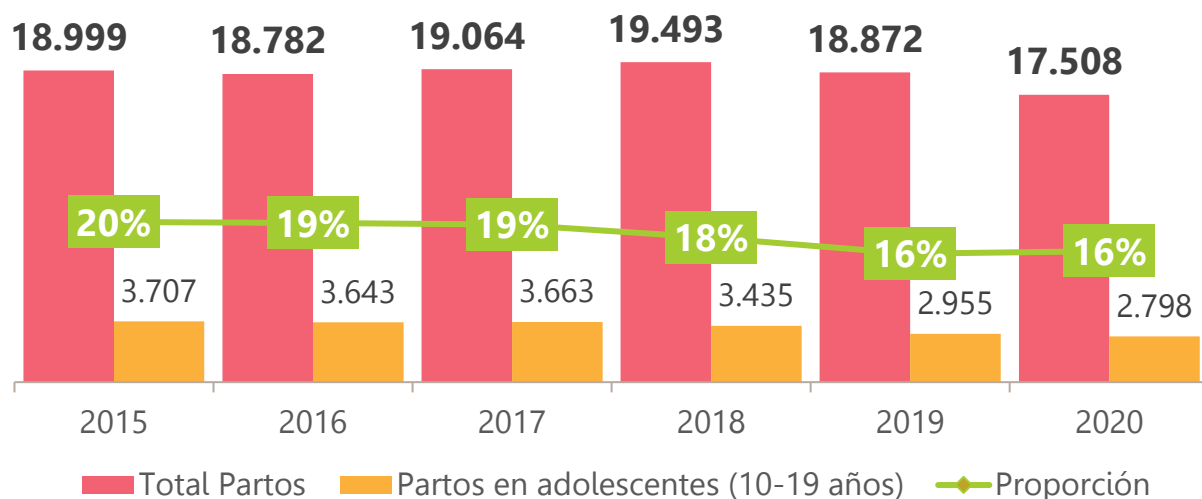
Las muertes maternas son evitables y desde 2013 se muestra un **comportamiento creciente en la tasa.**

Tasa de mortalidad materna  
Número de muertes maternas por cada 100 mil nacidos vivos  
Media móvil: 3 años





# Embarazo adolescente



Embarazos en niñas **entre los 10 y 14 años** fueron **97**.

Embarazos en adolescentes **entre los 15 y 19 años** fueron **2.701**.

En Cartagena, disminuyó el número total de partos en un 7%, pasando de 18.872 en 2019 a 17.508 en 2020.

**Sin embargo, los embarazos en madres entre los 10 y los 19 años siguen siendo el 16% del total.**

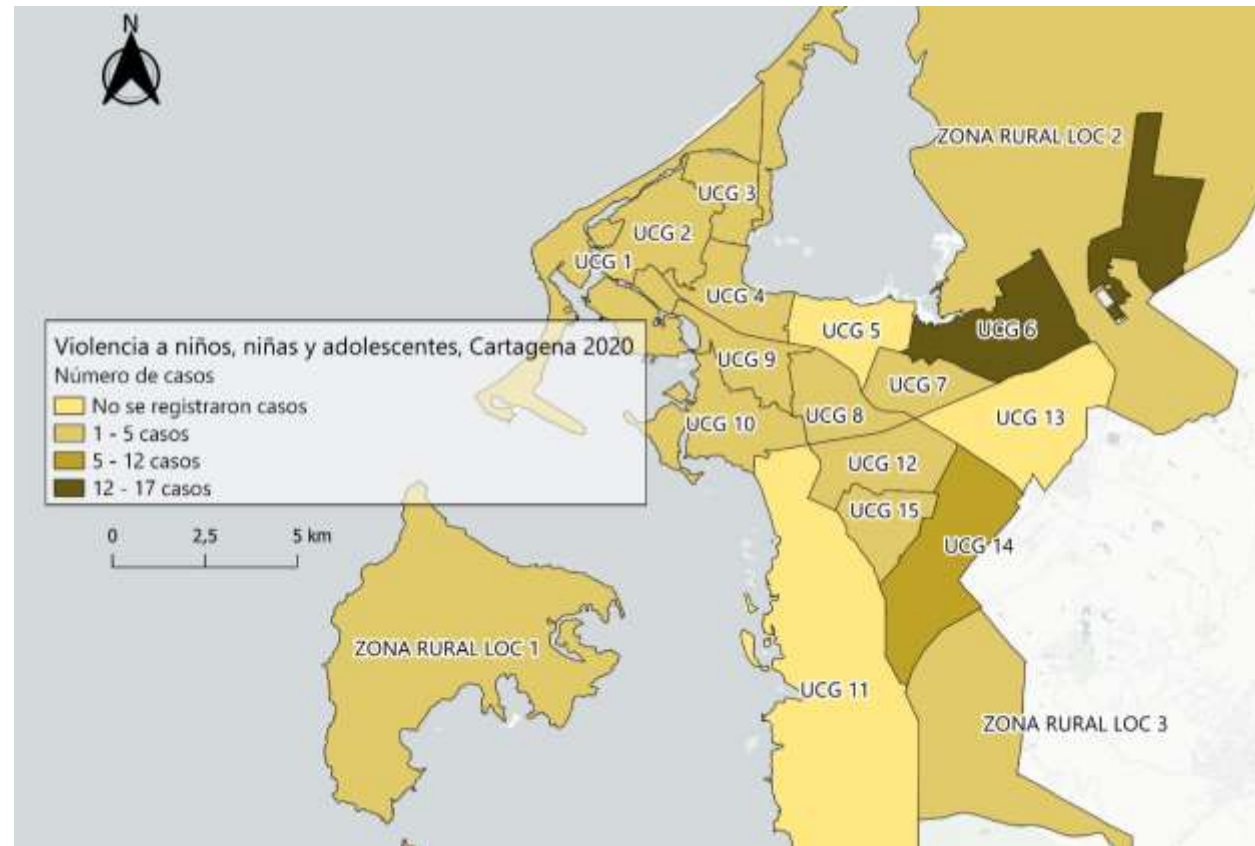
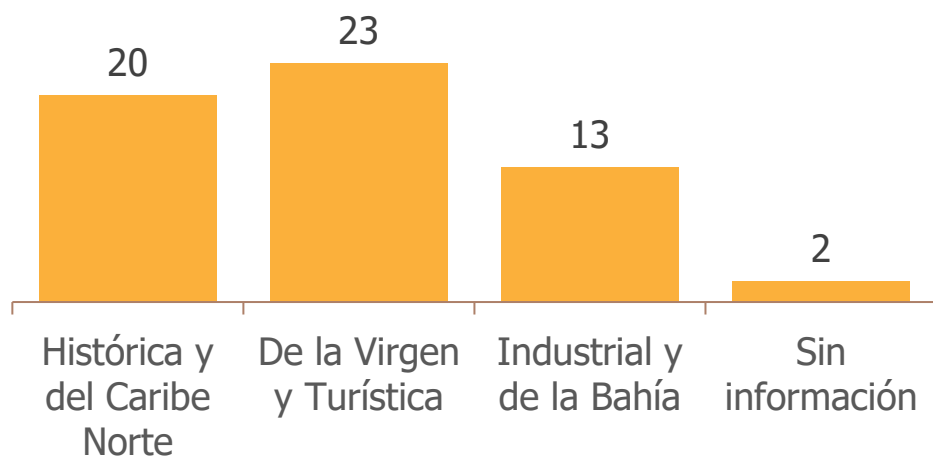
Se dieron principalmente en barrios como: **Olaya Herrera, Nelson Mandela, El Pozón, La María y La Esperanza.**



# Protección

De los 655 casos de violencia intrafamiliar reportados en 2020, 58 fueron en menores de edad, lo que equivale al **8,9% del total** de casos.

Casos por localidad



Los barrios con más casos registrados de violencia a menores son **Olaya Herrera, El Pozón, Escallón Vila, 20 de julio y Pasacaballos**.



El análisis de indicadores permite visibilizar puntos que requieren acciones:

- Garantizar los mínimos vitales a la primera infancia.
- Ampliación del acceso a educación y cuidado inicial.
- Estrategias efectivas para la prevención de muertes tempranas y prevenibles en niños, niñas y gestantes..
- Prevención del embarazo adolescente.
- Protección y salvaguarda de la vida e integridad de la infancia.



*Para movilizar el interés del público general y los gobiernos locales, es necesario contar con sistemas de información confiables y robustos, de libre consulta para hacer seguimiento efectivo a las condiciones de la primera infancia; y así lograr medir progresos, identificar inequidades y tomar acciones a tiempo.*





# RUTA ACADÉMICA

*por la transformación social*

CONSTRUYENDO FUTURO

