

# ESPECIAL EDUCACIÓN

## INFORME CALIDAD DE VIDA BARÚ Y TIERRABOMBA 2018

www.cartagenacomovamos.org


@Cgenacomovamos



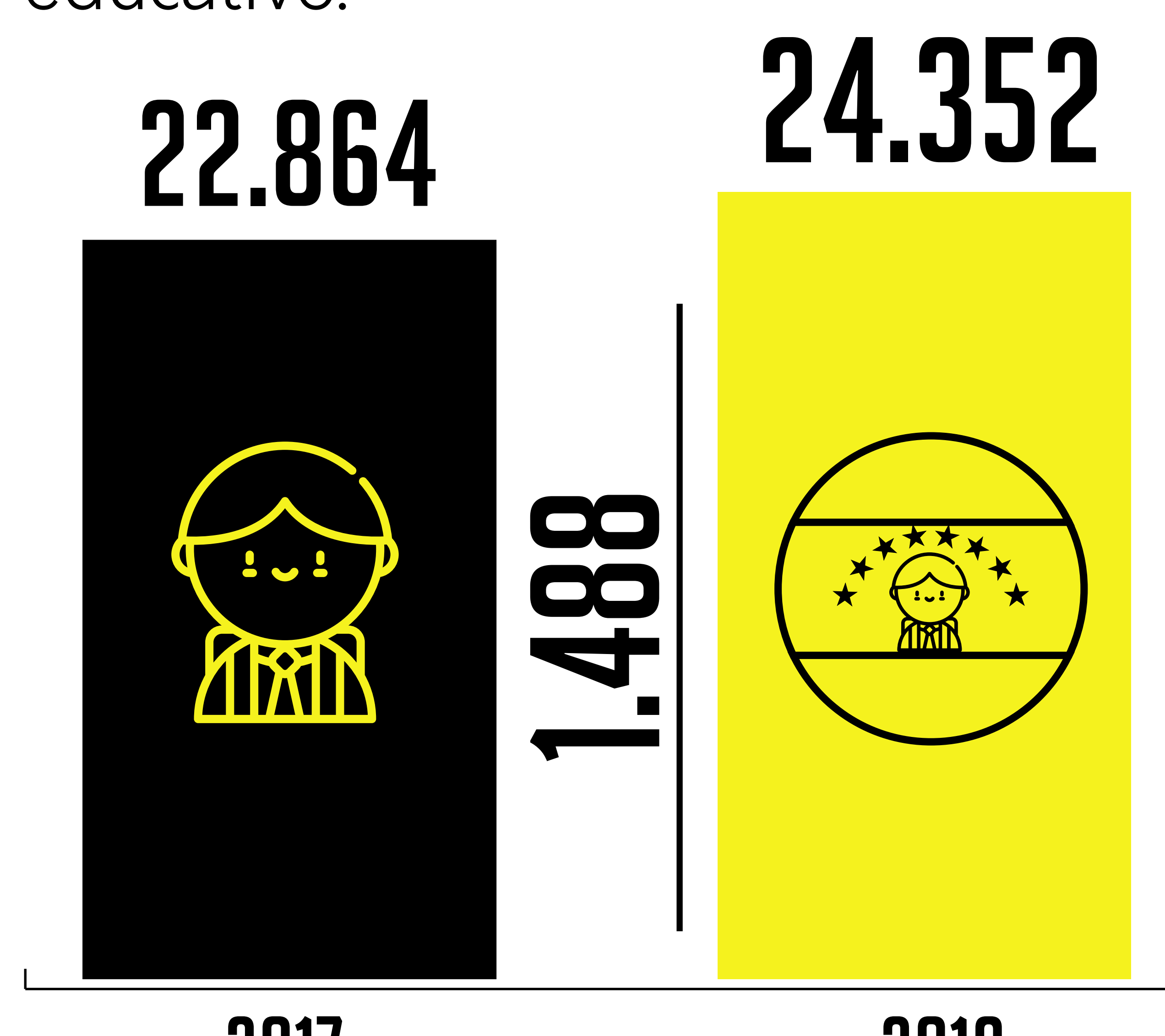
### COBERTURA

En 2018, el total de matriculados de la península de Barú y la isla de Tierrabomba fue de **5.430**, equivalente al **23,45%** del total de la matrícula rural de Cartagena.

La Institución Educativa (IE) Domingo Benkos Bioho de Bocachica, la IE de Santa Ana y la IE Tierrabomba concentraron el **56%** del total de la matrícula.



En **toda la zona rural de Cartagena** aumentó el número de estudiantes matriculados en el sistema educativo.



Este aumento es un resultado coyuntural provocado por la migración de ciudadanos venezolanos a Cartagena


El **44%** de los matriculados en la isla de Tierrabomba y península de Barú cursaban básica primaria y el **13,4%** media técnica.




### DESERCIÓN

La Institución Educativa Domingo Benkos Bioho de Bocachica **NO** tuvo deserción escolar en el 2018.

Además, la Institución Educativa Luis Felipe Cabrera de Barú, logró disminuir su deserción escolar en **7,6** puntos porcentuales, pasó de **13,8%** en 2017 a **6,2%** en 2018.



Mientras que en la zona urbana la deserción disminuyó, pasando de **3,9%** en 2017 a **3,6%** en 2018, en la zona rural aumentó de **5,01%** en 2017 a **5,53%** en 2018.




**CARTAGENA URBANA 3,6%**

**CARTAGENA RURAL 5,53%**


De los colegios oficiales, las instituciones educativa de Tierrabomba, Santa Ana y Ararca presentaron una deserción más alta que el total de Cartagena (**3,92%**)

La Institución Educativa del corregimiento de Santa Ana presentó una deserción escolar de **9,6%**, es decir, **10 CADA 100 NIÑOS Y NIÑAS** no terminaron su año escolar en 2018.



### CALIDAD EDUCATIVA

**TODAS** las instituciones de Tierrabomba y Barú en 2018 se ubicaron en la **CATEGORÍA D**, la más baja de las Prueba Saber 11.



La Institución Educativa de Ararca obtuvo el puntaje más **BAJO** de todas las instituciones educativas de Cartagena y Bolívar.

Los bajos resultados no son exclusivos de la isla de Tierrabomba y la península de Barú; sino de **TODOS** los colegios oficiales rurales en Cartagena.



### NIVEL DE ESCOLARIDAD

En 2018, las poblaciones de la Isla de Tierrabomba y la Península de Barú, no alcanzaron los **6** años de estudio.

En Cartagena el promedio de escolaridad para ese mismo período fue de **10** años.

