

# Cómo vamos en

# POBREZA



www.catagenacomovamos.org

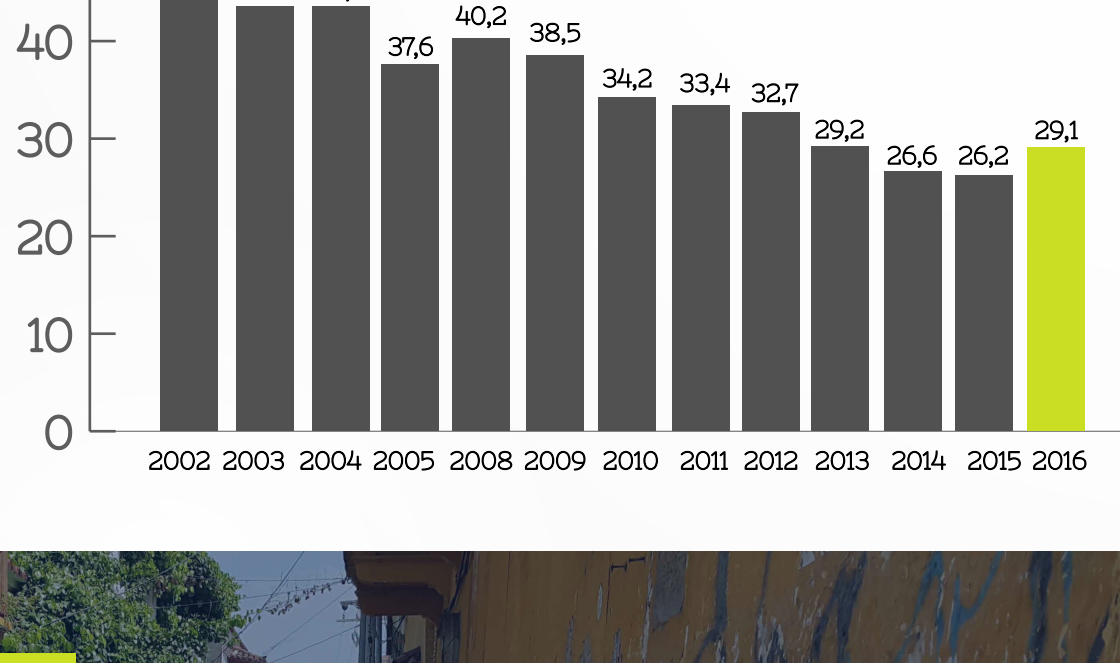
## 1. Pobreza monetaria 2016

**Incidencia de pobreza monetaria Cartagena 2016**

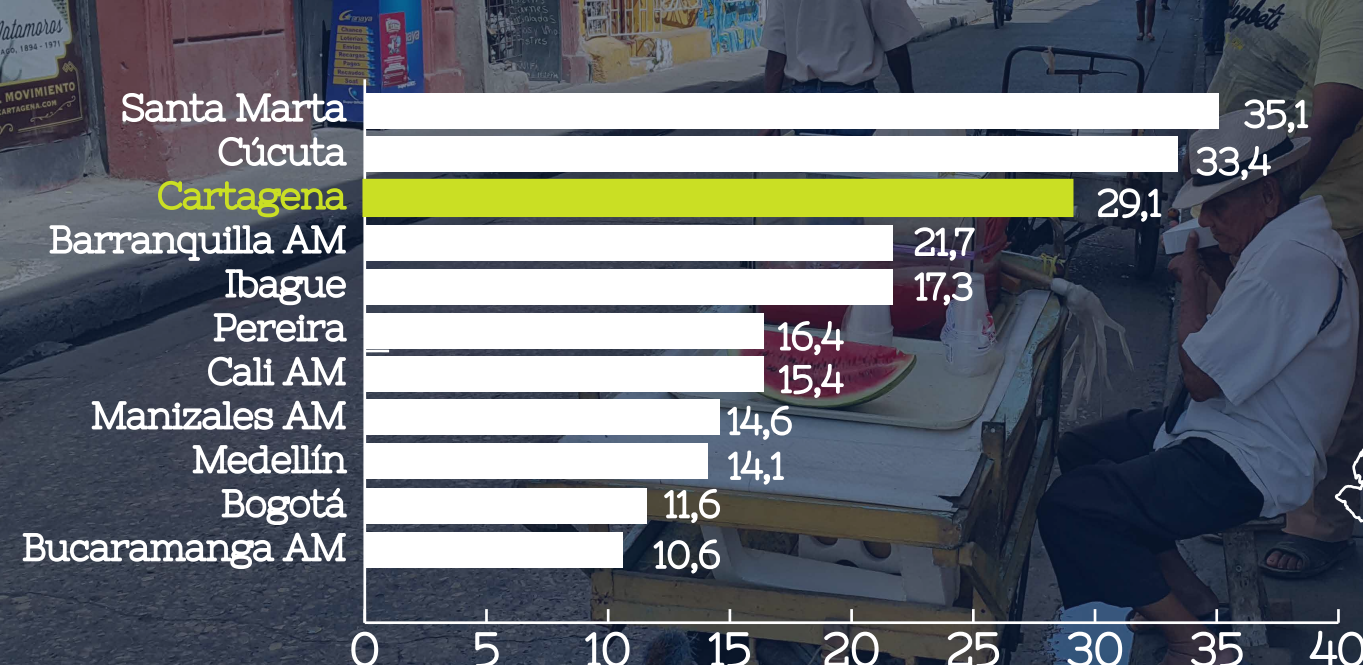
**29,1%** ↑

Fuente: DANE

Histórico de pobreza monetaria en Cartagena



### Pobreza monetaria 2016 CARTAGENA



Fuente: DANE

## 2. Percepción Ciudadana

**El 30%** de los cartageneros se consideran pobres, principalmente en la zona rural. Este porcentaje es alto en comparación con las otras ciudades de la Red Cómo Vamos (Medellín 21% / Pereira 21% / Manizales 15%).

Fuente: Encuesta de Percepción Ciudadana 2016 - Cartagena Cómo Vamos

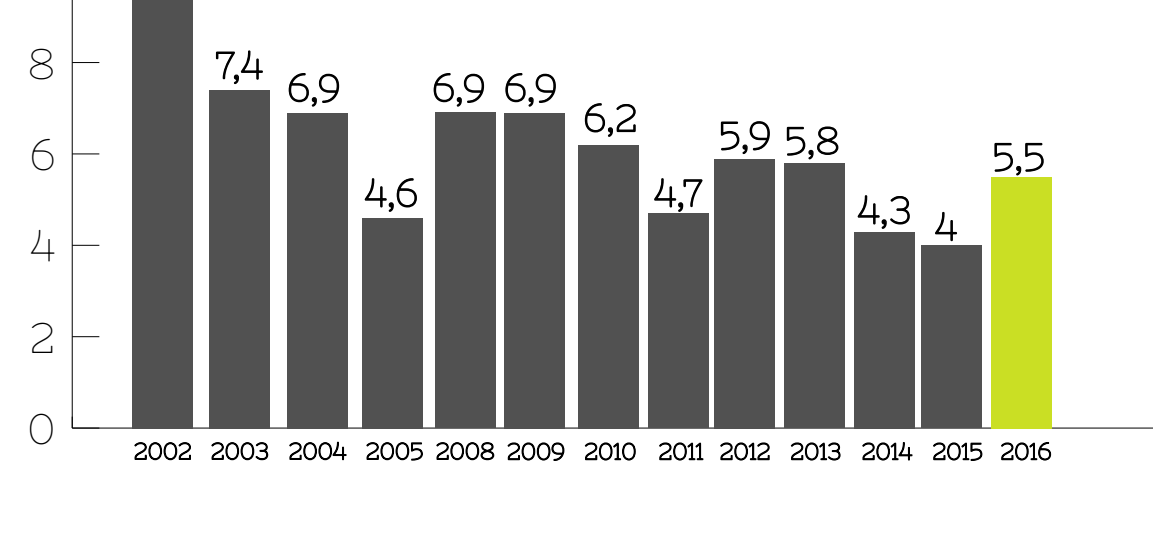
## 3. Pobreza extrema

**Incidencia de pobreza extrema Cartagena 2016**

**5,5%** ↑

Fuente: DANE

Histórico de pobreza extrema en Cartagena



### Pobreza extrema 2016 comparada con otras ciudades



Fuente: DANE

## 3. Indicadores de empleo 2016

53,8 ↓

Tasa de ocupación

9,0 ↑

Tasa de desempleo

54,4 ↓

Tasa de informalidad

Fuente: DANE

## 5. Expertos opinan

Expertos locales ofrecen algunas ideas que podrían explicar el aumento de la pobreza monetaria en Cartagena.



**Daniel Toro**, economista, Decano de la Facultad de Economía y Negocios de la **Universidad Tecnológica de Bolívar**.

- El aumento en la inflación. Al ser más caro todo, en especial los alimentos, los que más sufren el impacto en términos de sus ingresos reales son las personas vulnerables, que están apenas por encima de la línea de pobreza. De ahí la importancia de hablar no sólo de pobreza sino de vulnerabilidad.
- En general, el aumento de la inflación se dio por varias circunstancias como: el aumento en el precio del dólar encareció el año pasado las importaciones de alimentos, el fenómeno del niño, que redujo la producción nacional y el paro de transportadores en el 2016.
- En el caso específico de Cartagena, la finalización de las obras de construcción de Reficar pueden haber tenido también algún efecto.



**Dewin Pérez**, economista, Director Observatorio al Mercado Laboral Cartagena.

- Hay factores estructurales que nos mantienen en porcentajes altos de pobreza y cuando avanzamos, el cambio ha sido marginal. La dimensión laboral y educativa, al igual que la estructura productiva, se constituyen en frenos hacia la baja o factores de expansión.
- El 2016 fue malo en términos de empleo. Se impuso la precariedad laboral y la informalidad.
- El crecimiento local "no le pega" al empleo que es la medida más importante para apuntarle a la generación de ingresos.

Socios y aliados de Cartagena Cómo Vamos

