

INFLACIÓN en Cartagena


Seguro has escuchado expresiones como “las cosas cada vez están más costosas” o “la plata ya no rinde”. Esto se debe a la inflación, que es un aumento generalizado en los precios de los bienes y servicios de un país en un momento determinado.



En Colombia, este aumento lo registra el Índice de Precios al Consumidor (IPC), que se calcula a partir de una “canasta familiar” la cual incluye artículos de distintas categorías: vestuario, alimentos, salud, transporte, entre otros.

Consulta más en www.dane.gov.co


ASÍ VA EN 2022




Fuente: Cartagena Cómo Vamos con datos del IPC-DANE. Variación Anual Abril 2022.

Cartagena registró una inflación por encima del promedio nacional, lo que significa que los precios de la canasta básica aumentaron más en la ciudad que en el promedio del país.

ALGUNOS RESULTADOS para Cartagena




ALIMENTOS

Abril 2022: 26,41% 
Abril 2021: -0,24%




SALUD

Abril 2022: 7,98% 
Abril 2021: 5,40%



TRANSPORTE

Abril 2022: 5,87% 
Abril 2021: 3,38%

Fuente: Cartagena Cómo Vamos con datos del IPC-DANE. Variación Anual Abril 2022.

La inflación está aumentando principalmente por el costo de los alimentos. Esto tiene especial afectación sobre la población de bajos ingresos, para quienes este rubro representa un peso superior en la canasta familiar.

 **En 2021: 40,4% de los cartageneros se encontraba en pobreza monetaria.**

 **Hasta marzo 2022: 47,1% de los cartageneros comieron menos de 3 comidas al día.**

Fuente: DANE - Resultados pobreza 2021 y Encuesta Pulso Social.