

VACUNACIÓN en Cartagena

#SonDatosYHayQueDarlos

La vacunación ha sido uno de los principales retos que ha asumido el país para por fin superar la pandemia por COVID-19.

Así avanza el Plan de Vacunación en la ciudad.

Indicadores objetivos

Edad Cobertura

80 años y más
1 dosis: 98%
2 dosis: 74%

70 años a 79 años
1 dosis: 96%
2 dosis: 68%

60 años a 69 años
1 dosis: 60%
2 dosis: 85%

50 años a 59 años
1 dosis: 59%
2 dosis: 75%

Población



Total: 223.651 vacunados (Esquema completo)



267.864

Primera dosis



200.349

Segunda dosis



23.302

Monodosis

Cifras totales



112.535
contagios




108.630
recuperados



1.938
fallecidos

Ocupación UCI

75%



Fecha de Corte - 12 de julio de 2021. Fuente: DADIS

Esto es percepción

Si estuviera hoy disponible para ti la vacuna contra la COVID-19, ¿se la aplicaría?

sí

50%

Estrato socioeconómico

Solo el 46% de los encuestados pertenecientes a los estratos 1 y 2 están dispuestos a aplicarse la vacuna.


NO SÉ

22%

Los rangos de edad en los que se han concentrado los fallecimientos por COVID-19 en la ciudad, es decir, **los encuestados de más de 46 años**, son quienes muestran mayor disposición a aplicarse la vacuna, apenas superando el 50%.


NO

29%



57%

Desagregación por sexo



44%

Razones por las que no se vacunaría:

40% No tiene suficiente información al respecto.

28% Cree que tiene efectos adversos.

15% No cree que sea efectiva.

Fuente: Encuesta Virtual #miVozmiCiudad

Es tiempo de ¡vacunarnos!

por la familia, por la ciudad.