

CARTAGENA

cómo vamos



Monitoreamos la calidad de vida de los cartageneros

INFORME 
Calidad de Vida 2015

Sobre Cartagena Cómo Vamos

Somos un programa que desde hace 10 años monitorea los cambios que se producen en la calidad de vida de los habitantes de Cartagena.

Nuestra misión es contribuir a la toma de decisiones de una manera informada y sostenible así como aportar al desarrollo de gobiernos más efectivos y transparentes y promover una ciudadanía más informada, responsable y participativa en los asuntos colectivos de la ciudad.

El modelo Cómo Vamos ha sido referente en más de 70 ciudades y territorios de Brasil, México, Argentina, Chile, Perú, entre otros.

Hacemos parte de la Red Colombiana de Ciudades Cómo Vamos y de la Red Latinoamericana de Territorios justos, democráticos y sustentables.

Nuestros socios y aliados estratégicos



EL UNIVERSAL



Fundación corona

EL TIEMPO
CASA EDITORIAL



CARTAGENA

cómovamos



Lo que hacemos



Encuesta de percepción
ciudadana

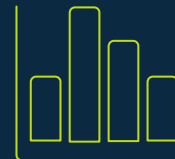
Cifras subjetivas



Informe de calidad de vida

Esto es lo que veremos a continuación

% Cifras objetivas



SALUD

CARTAGENA

cómovamos



Peso sobre el presupuesto total del Distrito en 2015

31,9%

Inversión total 2015

\$352.520.531.000

Principales resultados en SALUD



POSITIVO

- 2015 fue el año con menor número de embarazos adolescentes en la última década. Disminuyó un 9% en relación al 2014.
- La tasa de mortalidad materna disminuyó en casi 5 puntos en relación al 2014, llegando a 37,9 por cada 100 mil nacidos vivos.
- El porcentaje de nacidos vivos con bajo peso disminuyó en 1,41 puntos porcentuales, llegando a 6,52%
- Coberturas en vacunación (DTP y Triple Viral) aumentaron a casi un 100%.
- La tasa de incidencia del dengue disminuyó de casi 85 casos a 33 casos por cada 100 mil habitantes en relación al 2014.



REGULAR

- La tasa de mortalidad en menores de un año aumentó en 1,9 puntos, llegando a 11,5 por cada mil nacidos vivos. Aun así se cumple con la meta ODM (14 por cada 100 mil nacidos vivos).

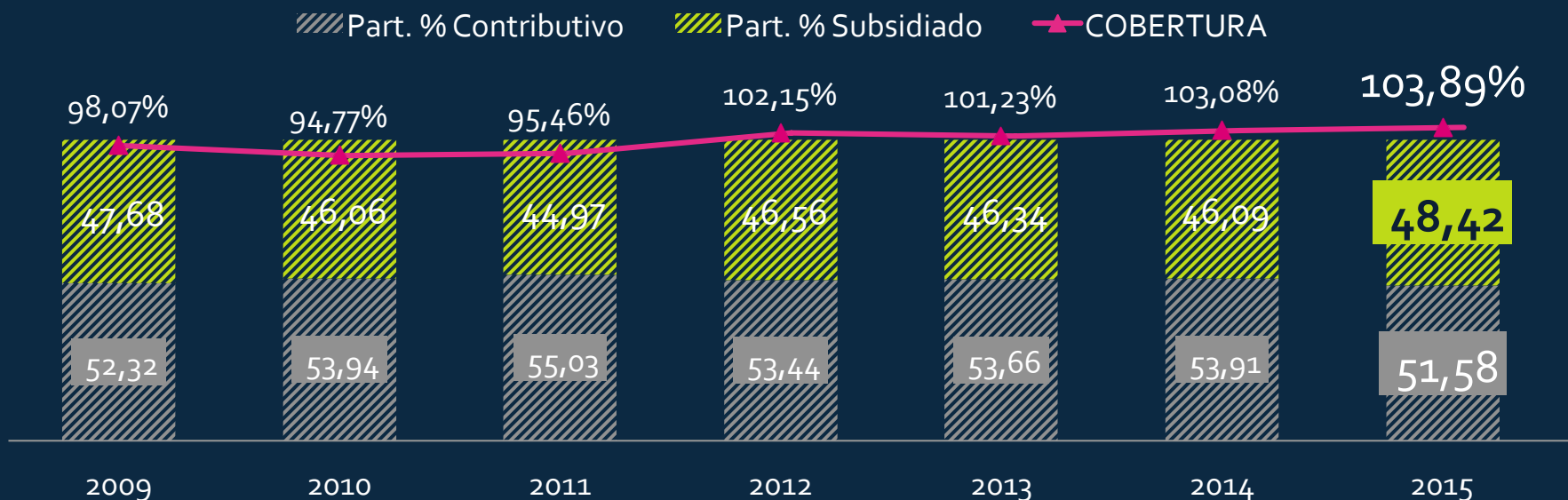


NEGATIVO

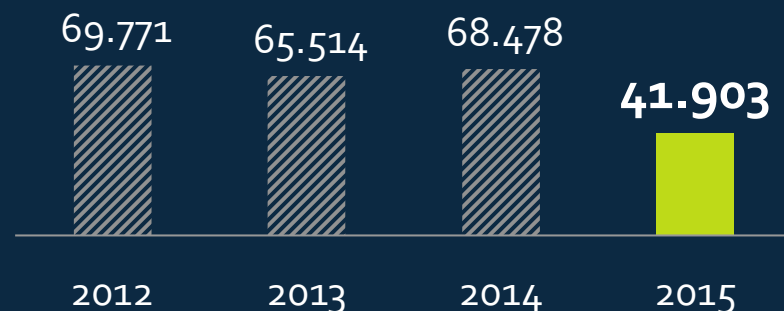
- La tasa de incidencia del VIH/ SIDA aumentó un punto en relación al 2014.
- Las tasa de mortalidad por infecciones respiratorias agudas y enfermedades diarreicas agudas no tuvieron cambios.



Aseguramiento en Cartagena



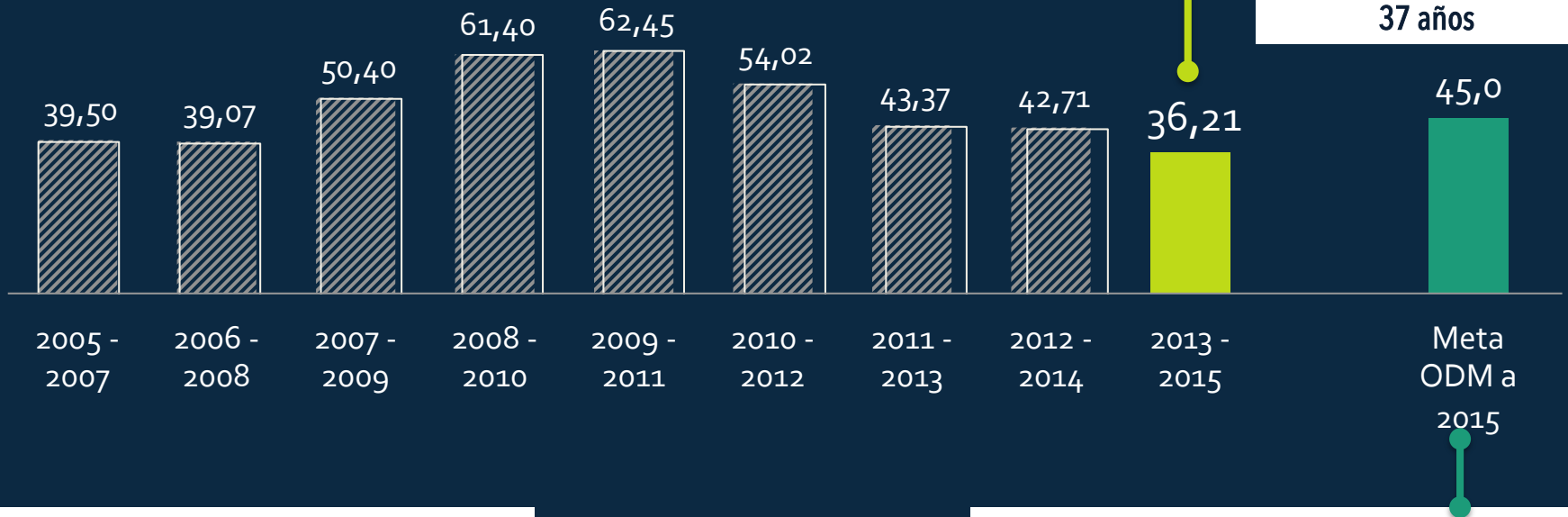
Pobres por asegurar



*Hay cerca de 6.457 que corresponden a la diferencia entre la reducción en los pobres por asegurar y el aumento y disminución en el régimen contributivo y subsidiado. Esto se debe posiblemente a que entre estas 6.457 personas, exista una población que registre SISBEN en el municipio de Cartagena pero que residen en otros municipios o fuera del país.

Tasa de mortalidad materna

Número de muertes por cada 100 mil nacidos vivos
Media móvil: 3 años



5 MUERTES EN 2015:

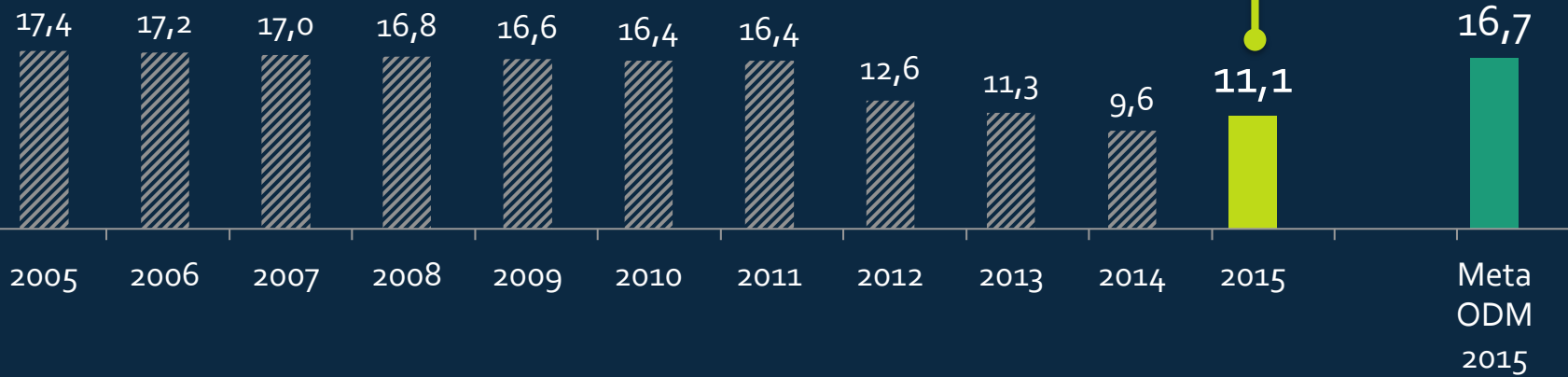
Olaya (St. Rafael Nuñez)
El Pozón - Paseo de Bolívar
Escallón villa - La Providencia

Meta ODM mortalidad materna

45,0 Se cumplió

Tasa de mortalidad infantil

Menores de 1 año por cada mil nacidos vivos



Barrios con más casos:

- Nuevo Paraíso (17)
- El Pozón (11)
- Torices (8)

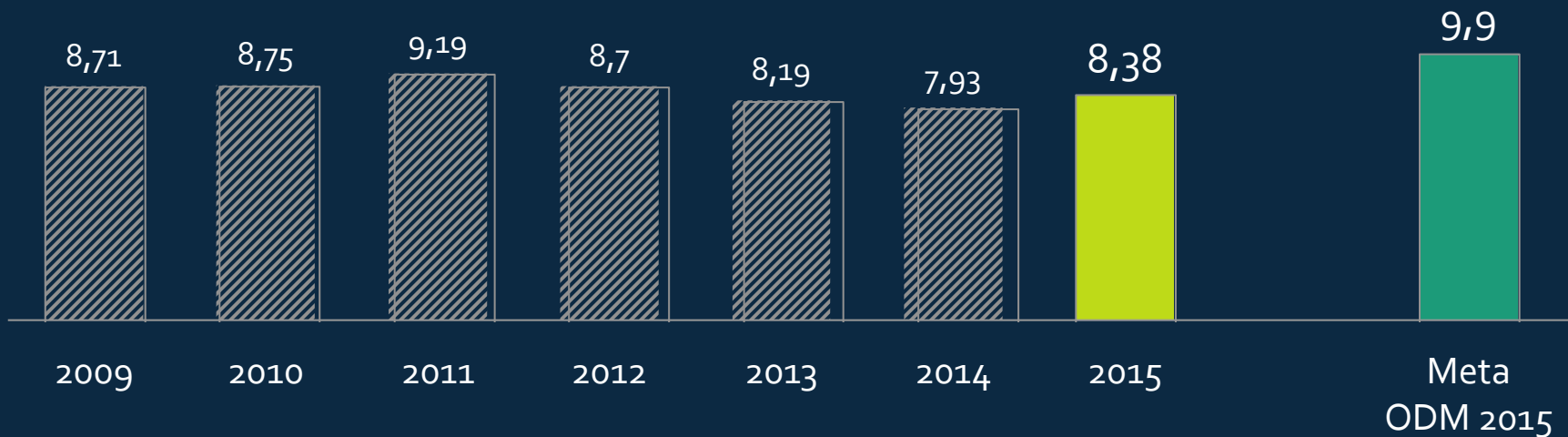
Meta ODM mortalidad infantil



16,7 Se cumplió

Nacidos vivos con bajo peso

Porcentaje



Niño o niña con bajo peso < 2500 gr y/o nacieron con menos de 37 semanas.

Se relacionada con situación nutricional y acceso a los servicios de salud y cuidado prenatal

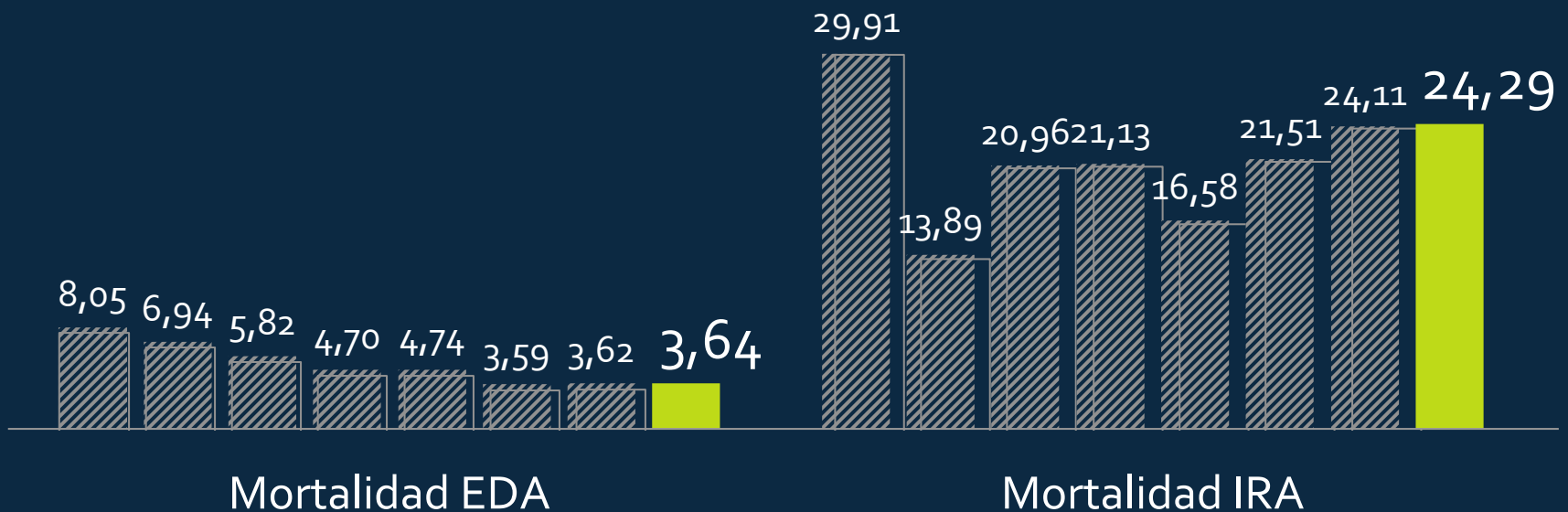
Meta ODM nacidos con bajo peso



<10% **Se cumplió**

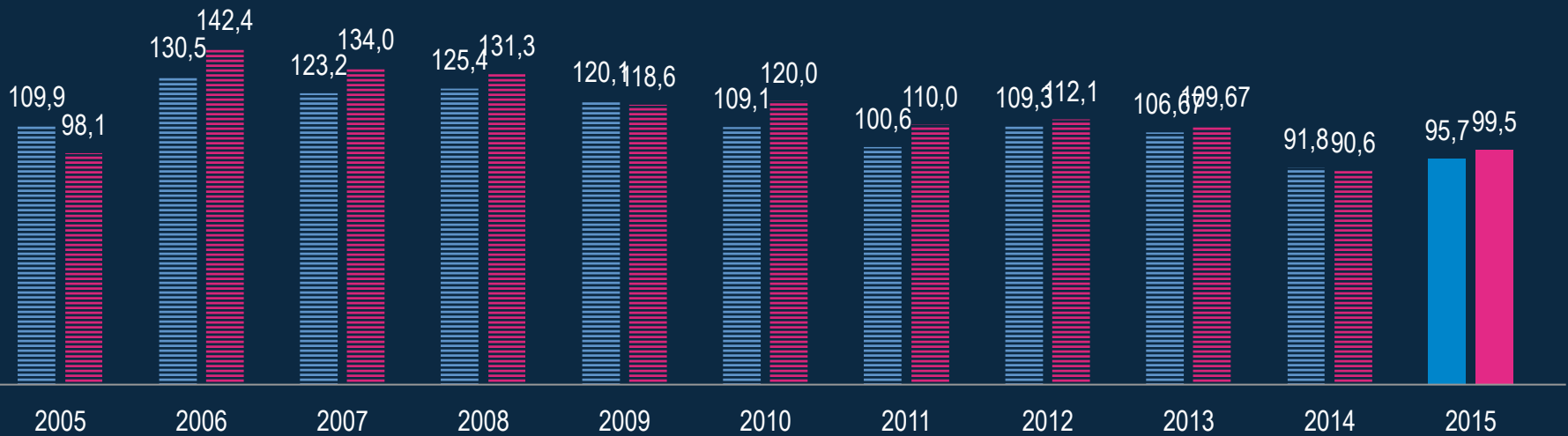
Tasa de mortalidad por IRA y EDA

2008 2009 2010 2011 2012 2013 2014 2015



Coberturas de vacunación Cartagena 2015

≡ %DPT ≡ % TV



Meta ODM vacunación

DPT: 95%
TV: 95%

Se cumplieron

Incidencia de enfermedades

(Número de casos por cada 100 mil habitantes)


Tuberculosis



■ 2015

Total casos Tuberculosis: **269**
Hombres: 177
Mujeres: 92

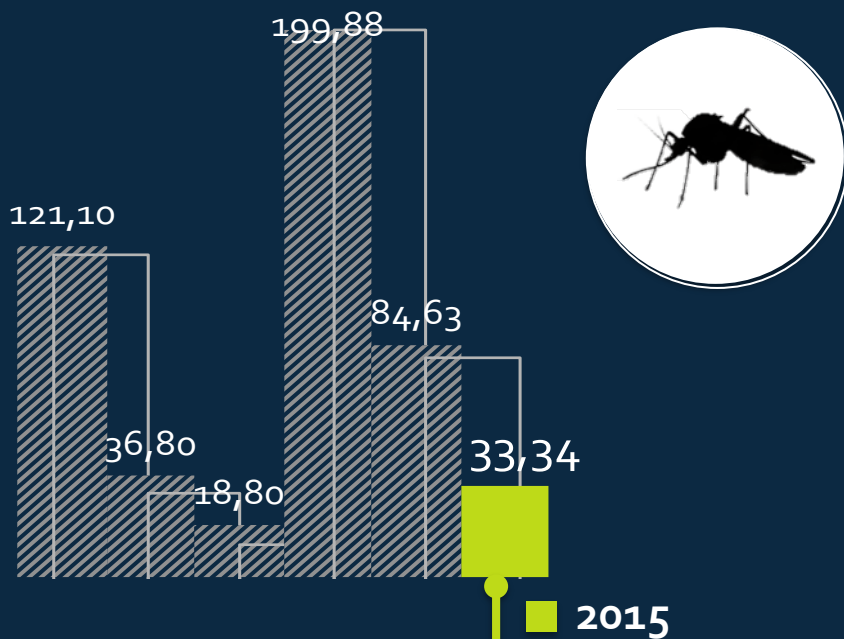
VIH/SIDA



Total casos VIH/SIDA: **479**
Hombres: 306
Mujeres: 173

Incidencia de vectores

Dengue



Total casos Dengue:

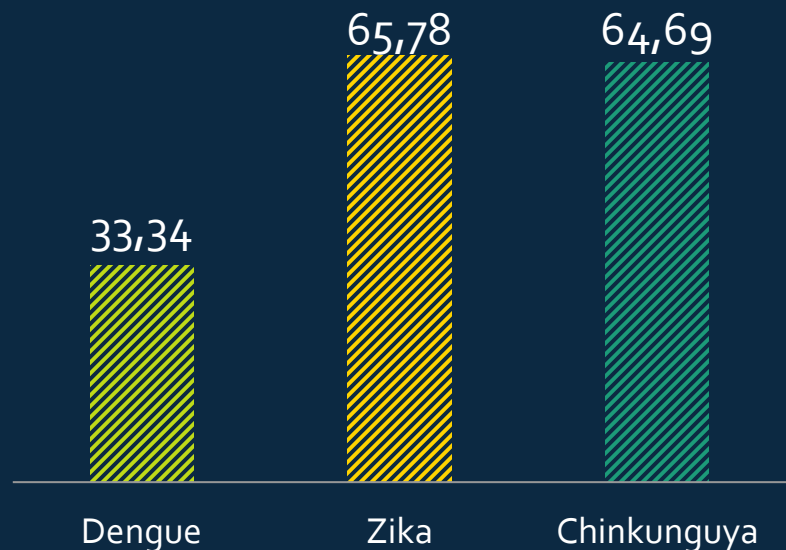
344

Hombre: 168

Mujeres: 166

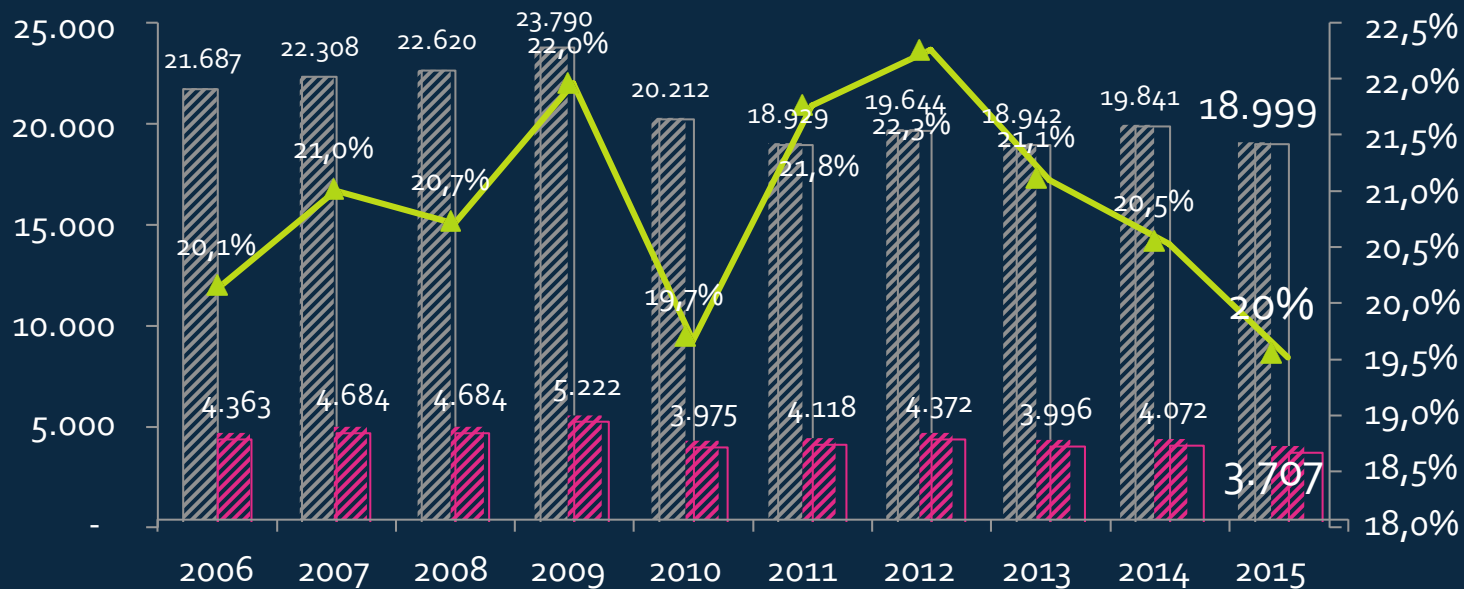
Tasa de incidencia 2015 por vectores

164 casos por cada 100 mil habitantes.



En 2015 se presentaron en total 1.651 casos por vectores (suma de Chikungunya, Zika y Dengue).

Embarazo adolescente



Niñas de 10 a 14 años:
172 embarazos

Jóvenes de 15 a 19 años:
3.535 Representa el 19,5%
del total de embarazos.

2015 fue el año en que se presentó **EL MENOR** número de embarazos adolescentes en la última década.

Meta ODM embarazo adolescente



<15%

NO se cumplió

Promedio de camas por cada 1000 hab.

Pediátricas

0,74 x1000hab

*3x1000 hab.

El número de camas **adultos** es **superior** a la **media nacional**

Adultos

1,63 x1000hab

Intensivo pediátrico

0,15 x1000hab

Obstétricas

0,55 x1000hab

Intermedio adulto

0,16 x1000hab

Intermedio pediátrico

0,06 x1000hab

Intensivo adulto

0,29 x1000hab

Promedio de camas por cada 1000 hab.

Intermedio neonatal

3x1000 hab.

4,91 x1000hab

Intensivo neonatal

3x1000 hab.

4,72 x1000hab

TOTAL CAMAS

2,05 x1000hab

3x1000 hab.

Para cumplir con la media establecida por la OMS, nos faltarían 959 camas para llegar a 3.040 camas con una población de 1.013.389 habitantes.

Principales causas de mortalidad y morbilidad en Cartagena 2015

Causas mortalidad



Enfermedades isquémicas del corazón



Enfermedades cerebrovasculares



Infecciones respiratorias agudas

Causas morbilidad



Hipertensión Esencial (Primaria)



Caries de la dentina



Resfriado común



CONCLUSIONES EN SALUD

- La mortalidad materno infantil y las muertes en menores de 1 año vienen disminuyendo significativamente desde el 2012. **Cartagena cumplió las metas ODM en estos temas. El compromiso debe ser prevenir todas las muertes evitables.**
- La tendencia histórica en EDA es a disminuir aunque de 2014 a 2015 se mantuvo igual. Con IRA el comportamiento del indicador es irregular y al igual que las muertes por EDA, este indicador no presentó un cambio de 2014 a 2015.
- Por potencialidad de contagio de la tuberculosis y el VIH/SIDA, preocupa que no baje considerablemente la incidencia en ambas enfermedades. De hecho, de 2014 a 2015 la incidencia de tuberculosis aumentó.
- A pesar de que desde el 2012 vienen disminuyendo los casos de embarazo adolescente y que el 2015 fue el año con menos embarazos en jóvenes en la última década, esta cifra continúa siendo muy alta: 1 de cada 5 embarazos en Cartagena es en niñas y adolescentes de entre 10 y 19 años. **Cartagena no cumplió con la meta ODM.**

