

CARTAGENA

cómo vamos

Monitoreamos la calidad de vida de los cartageneros



INFORME 
Calidad de Vida 2015

Sobre Cartagena Cómo Vamos

Somos un programa que desde hace 10 años monitorea los cambios que se producen en la calidad de vida de los habitantes de Cartagena.

Nuestra misión es contribuir a la toma de decisiones de una manera informada y sostenible así como aportar al desarrollo de gobiernos más efectivos y transparentes y promover una ciudadanía más informada, responsable y participativa en los asuntos colectivos de la ciudad.

El modelo Cómo Vamos ha sido referente en más de 70 ciudades y territorios de Brasil, México, Argentina, Chile, Perú, entre otros.

Hacemos parte de la Red Colombiana de Ciudades Cómo Vamos y de la Red Latinoamericana de Territorios justos, democráticos y sustentables.

Nuestros socios y aliados estratégicos



EL UNIVERSAL



Fundación corona

EL TIEMPO
CASA EDITORIAL



CARTAGENA

cómovamos



Lo que hacemos



Encuesta de percepción
ciudadana

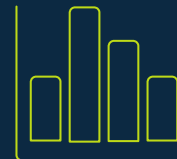
Cifras subjetivas



Informe de calidad de vida

Esto es lo que veremos a continuación

% Cifras objetivas



POBREZA Y DESIGUALDAD




Principales resultados en POBREZA Y DESIGUALDAD



POSITIVO

- Cartagena cumplió con la meta de ODM para reducción de la pobreza monetaria extrema (llevarla a máximo 8,8%).



REGULAR

- En los últimos 10 años Cartagena ha mostrado un decrecimiento sostenido de personas en condición de pobreza monetaria y pobreza extrema. Pero la proporción sigue siendo muy alta en comparación con otras ciudades del país.

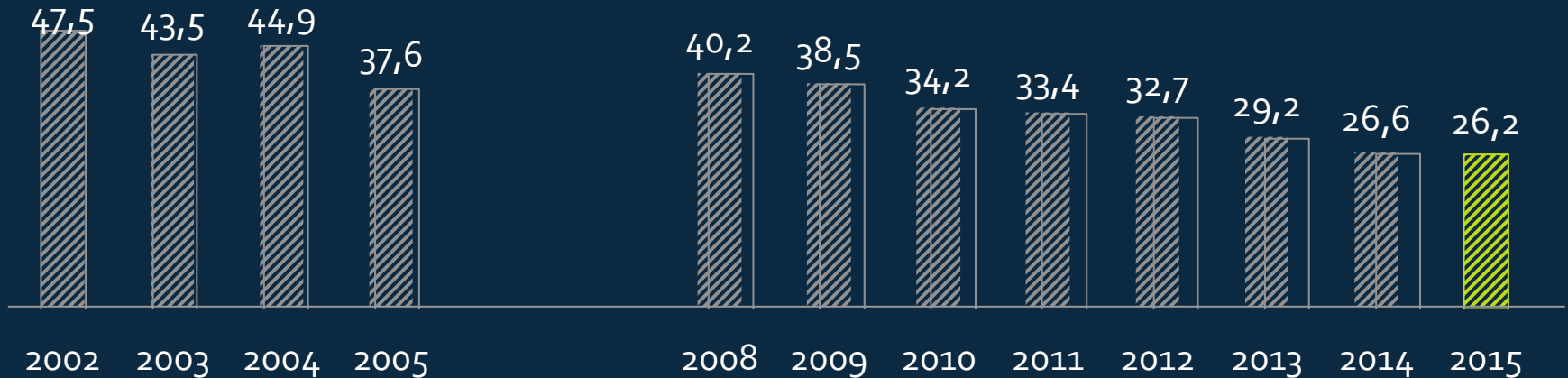


NEGATIVO

- Entre las principales cabeceras municipales, Cartagena es la ciudad con mayor porcentaje de personas en condición de pobreza y pobreza extrema.
- En el 2015 esta situación no mejoró.
- Con un Gini de 0,467, Cartagena muestra un nivel medio de desigualdad.



Pobreza monetaria en Cartagena




Línea de pobreza monetaria:
\$223.638 por persona para
 adquirir vivienda, servicios
 públicos, transporte y alimentación.

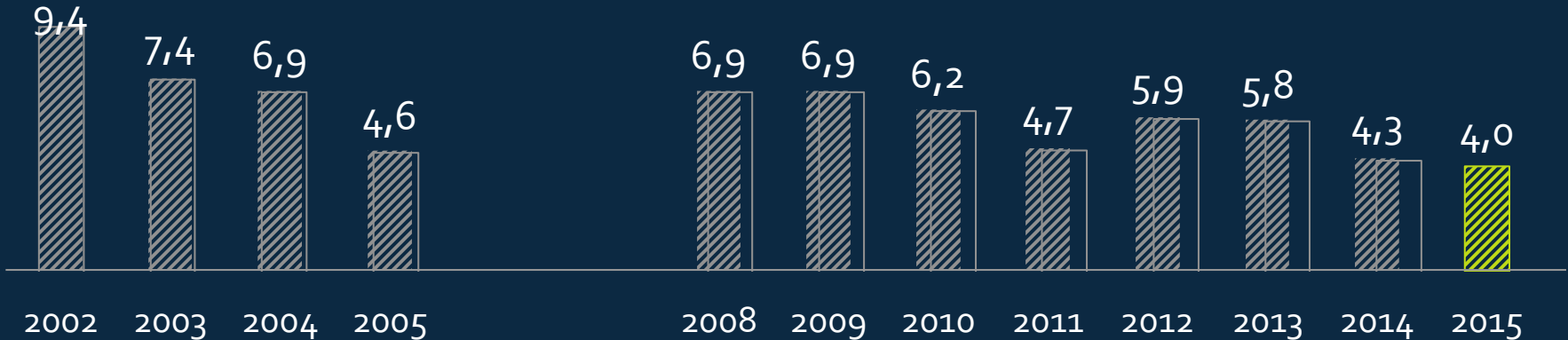
Meta ODM
 28,5% **Se cumplió**

Fuente: DANE, elaboración Cartagena Cómo Vamos.

Pobreza monetaria 2015 comparada con otras ciudades




Pobreza extrema monetaria en Cartagena



Línea de pobreza extrema monetaria: **\$102.109** por persona para adquirir **alimentación**

Pobreza monetaria extrema 2015 comparada con otras ciudades

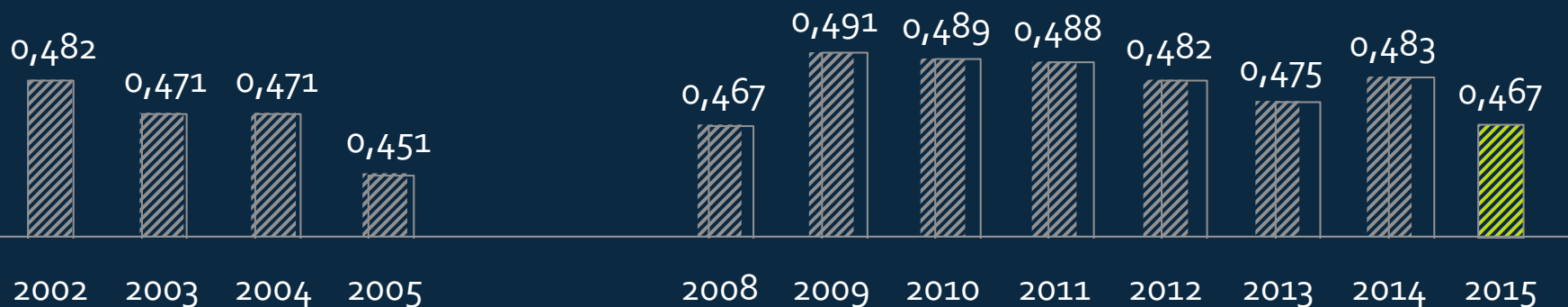


Meta ODM

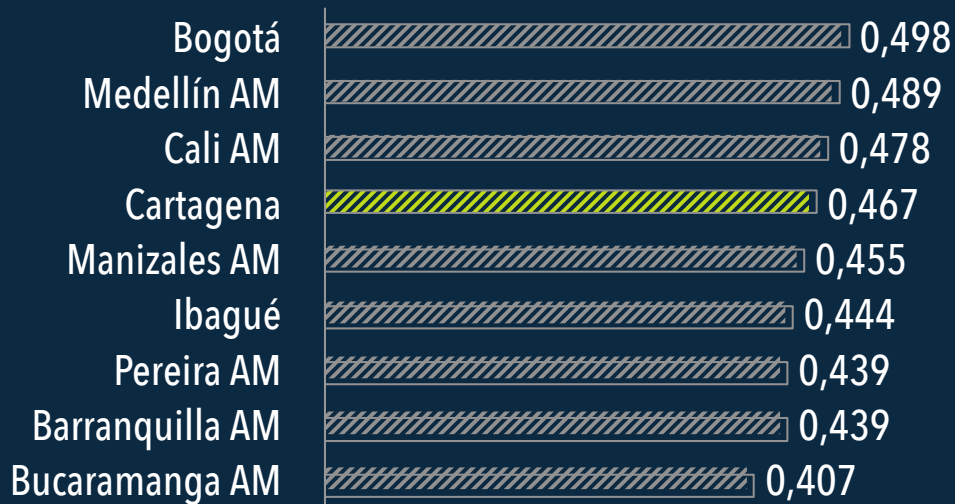
8,8% **Se cumplió**

Desigualdad en Cartagena

Índice de GINI



Índice de GINI comparado entre ciudades 2015



Fuente: DANE, elaboración Cartagena Cómo Vamos.



CONCLUSIONES POBREZA Y DESIGUALDAD

- Aunque la proporción de población cartagenera en condición de pobreza y pobreza extrema o indigencia, ha venido disminuyendo en los últimos 10 años, sigue siendo demasiado alta. **Más de 262 mil personas en Cartagena viven en condiciones de pobreza y más de 40 mil en indigencia.**
- Si no se ejecutan políticas de gran impacto, la ciudad seguirá rezagada en comparación con otras ciudades del país.
- Entre las grandes ciudades, Cartagena es la cuarta ciudad en desigualdad de Colombia.

